

# ROX

CERÂMICA

---

Cerâmica



ROX  
CERÂMICA

## NOSSA Trajetória

A **Rox Cerâmica**, parte integrante do prestigiado Grupo Lef, é uma marca sinônimo de qualidade, inovação e sustentabilidade no setor de revestimentos cerâmicos. Com uma história marcada pela dedicação à excelência, desde 2015, a Rox Cerâmica tem se destacado como uma referência na fabricação de porcelanatos e cerâmicas, atendendo às mais variadas necessidades do mercado de construção e design de interiores.

Desde sua fundação, a Rox Cerâmica tem se comprometido a oferecer produtos de altíssimo padrão, combinando tecnologia de ponta com um design elegante e funcional. Nosso portfólio diversificado inclui uma vasta gama de opções em porcelanato, todas desenvolvidas para proporcionar durabilidade, beleza e praticidade. Cada peça é resultado de um rigoroso controle de qualidade, garantindo que nossos clientes recebam apenas o melhor.

Rox Cerâmica é mais do que uma marca de revestimentos; é um símbolo de qualidade, inovação e responsabilidade ambiental. Fazendo parte do renomado Grupo Lef, continuamos a expandir nossos horizontes, sempre com o objetivo de oferecer aos nossos clientes produtos que transformem seus espaços em ambientes únicos e inspiradores.

Confie na Rox Cerâmica para trazer beleza, durabilidade e sustentabilidade ao seu projeto. Juntos, podemos construir um futuro mais brilhante e elegante.

## ÍNDICE

### 06 Di Base

Cerâmica —	
Everest Branco	09
Everest Branco	10
Everest Branco	11
Everest Grey	12
Everest Grey	13
Everest Desert	14
Imola	17

### 66 Natura

Cerâmica —	
Castillo	69
Matera	70
Arana	72
Chalet	73
Jatobá	74
Heritage	75
Málaga	76
Cadore	77
Arau	78
Antón	79
West Beige	80
Arosa	81
Bambu	82
Castele	84
Vereda	84
Castagno	85
Bourbon	85
Magnu	86
Dakar	89
Madeira Loft	89
Fábula	90
Juá	91
Paso	92
Mezzo	93
Colorado	93

### 18 Concret

Cerâmica —	
London Light	21
London Bege	22
London	25
London Carbon	26
Berlin	29
Toronto	30
Vegas	31
Colina	32
Cimento Bege	34
Cimento Cinza	37
Concret Mix	38

### 94 Rustici

Cerâmica —	
Reggio	97
Iorque	98
Madri	99
Provençal	100
Colombria	100
Lateus	101
Java	102
Domo	103

Informações Téc. 104

### 40 Marmi

Cerâmica —	
Átila	43
Selene	45
Passaggio	47
Velvet Gold	48
Bravio	51
Argento	52
Grecco	54
Nepal	55
Vene D'Oro	57
Valentina	58
Mimos	58
Viena Bianco	59
Marmo D'oro	61
Íris	62
Empório Gris	63
Royale Gris	64

# Di Base

LINHA

## CERÂMICA

---

A Linha Di Base da Rox Cerâmica é a perfeita tradução da sofisticação e versatilidade para projetos arquitetônicos e de interiores. Inspirada no estilo Monocolor, essa coleção aposta na simplicidade das cores sólidas para criar ambientes modernos, elegantes e atemporais.

Com uma paleta cuidadosamente selecionada, a Linha Di Base oferece tons neutros e vibrantes que se adaptam a diferentes propostas de decoração, permitindo composições criativas e harmoniosas. Seus acabamentos e texturas realçam a beleza natural da cerâmica, proporcionando um toque refinado e minimalista.

Além do design diferenciado, os pisos e revestimentos dessa linha garantem alta resistência, durabilidade e fácil manutenção, tornando-se uma escolha ideal para espaços residenciais e comerciais. Seja para um estilo mais clean ou ousado, a Linha Di Base permite explorar a essência do Monocolor com personalidade e originalidade.

Descubra a coleção e transforme seus ambientes com a elegância atemporal da Rox Cerâmica!




**ROX**  
CERÂMICA



EVEREST BIANCO

CERÂMICA RETIFICADA — 73,5x73,5 & 74,5x74,5



**POLIDO**  

**RX73000**  
CERÂMICA RETIFICADA  
USO LB + LR / V1 | FACES 1  
73,5 X 73,5 | 28,94 X 28,94 IN




**ACETINADO** 

**RX74000**  
CERÂMICA RETIFICADA  
USO LC + LF / V1 | FACES 1  
74,5 X 74,5 | 29,33 X 29,33 IN



CERÂMICA RETIFICADA — 32x57,5

EVEREST BIANCO  
*Everest Bianco*




**BRILHANTE**   
RX32000  
CERÂMICA RETIFICADA  
USO LB + LF / V1 | FACES 1  
32X57,5 | 12,60 X 22,64 IN



CERÂMICA RETIFICADA — 53x53 & 54x54

EVEREST BIANCO  
*Everest Bianco*



**POLIDO**    
RX53000  
CERÂMICA RETIFICADA  
USO LB + LR / V1 | FACES 1  
53X53 | 20,87 X 20,87 IN




**BRILHANTE**   
RX54017  
CERÂMICA RETIFICADA  
USO LB + LF / V1 | FACES 1  
54X54 | 21,26 X 21,26 IN




CERÂMICA BOLD — 33x59

EVEREST BIANCO  
*Everest Bianco*



**ACETINADO**   
RX33012  
CERÂMICA  
USO LC + LF / V1 | FACES 1  
33X59 | 12,99 X 23,23 IN





**BRILHANTE**   
RX33001  
CERÂMICA  
USO LB + LF / V1 | FACES 1  
33X59 | 12,99 X 23,23 IN



CERÂMICA BOLD — 44x44

EVEREST BIANCO  
*Everest Bianco*




**BRILHANTE**   
RX44502  
CERÂMICA  
USO LB + LF / V1 | FACES 1  
44X44 | 17,32 X 17,32 IN





EVEREST GREY  
*Everest Grey*



CERÂMICA RETIFICADA — 73,5x73,5 & 74,5x74,5

**POLIDO**  

**RX73001**  
CERÂMICA RETIFICADA  
USO LB + LR / V1 | FACES 1  
73,5 X 73,5 | 28,94 X 28,94 IN




**ACETINADO** 

**RX74001**  
CERÂMICA RETIFICADA  
USO LC + LF / V1 | FACES 1  
74,5 X 74,5 | 29,33 X 29,33 IN



EVEREST GREY  
*Everest Grey*



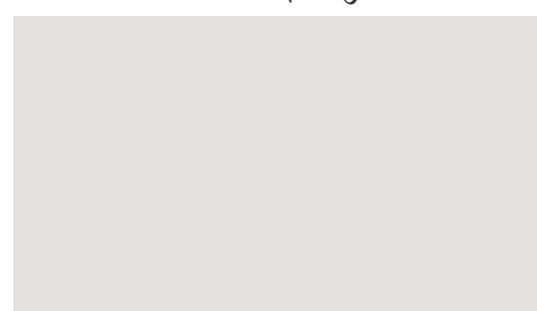
CERÂMICA RETIFICADA — 54x54

**BRILHANTE** 

**RX54018**  
CERÂMICA RETIFICADA  
USO LB + LF / V1 | FACES 1  
54X54 | 21,26 X 21,26 IN



EVEREST GREY  
*Everest Grey*



CERÂMICA RETIFICADA — 32x57,5


**BRILHANTE** 

**RX32018**  
CERÂMICA RETIFICADA  
USO LB + LF / V1 | FACES 1  
32X57,5 | 12,60 X 22,64 IN



Everest Desert

CERÂMICA RETIFICADA 54x54




**BRILHANTE**   
RX54020  
CERÂMICA RETIFICADA  
USO LB + LF / V1 | FACES 1  
54X54 | 21,26 X 21,26 IN





IMOLA  
*Imola*

CERÂMICA BOLD — 44x44



**GOTEJADO** **PL**  
RX44007  
CERÂMICA  
USO LE + LF / V1 | FACES 1  
44X44 | 17,32 X 17,32 IN



# Concret

LINHA

## CERÂMICA

A Linha Concret da Rox Cerâmica é a fusão perfeita entre modernidade e rusticidade. Inspirada na estética atemporal do cimento queimado, essa coleção traduz o estilo urbano e contemporâneo em pisos e revestimentos cerâmicos de alta qualidade.

Com uma textura suave e um visual minimalista, a Linha Concret oferece tonalidades sofisticadas que se encaixam em diversos projetos arquitetônicos, desde ambientes industriais até composições elegantes e acolhedoras. Sua versatilidade permite harmonizar com diferentes materiais, como madeira, metal e vidro, criando espaços equilibrados e cheios de personalidade.

Além do apelo estético, os produtos da linha garantem resistência, durabilidade e fácil manutenção, sendo uma escolha ideal para áreas internas e externas. A Linha Concret é a solução perfeita para quem busca o charme do cimento queimado aliado à praticidade da cerâmica.

Transforme seus ambientes com a sofisticação e autenticidade da Rox Cerâmica!



**ROX**  
CERÂMICA



LONDON LIGHT

*London Light*

74,5x74,5

CERÂMICA RETIFICADA



ACETINADO 

RX74008  
CERÂMICA RETIFICADA  
USO LC + LF / V2 | FACES 8  
74,5 X 74,5 | 29,33 X 29,33 IN

VEJA  
OUTRAS  
FACES



LONDON BEGE  
*London Bege*

CERÂMICA RETIFICADA — 74,5x74,5



ACETINADO 

RX74009  
CERÂMICA RETIFICADA  
USO LC + LF / V2 | FACES 8  
74,5 X 74,5 | 29,33 X 29,33 IN

VEJA  
OUTRAS  
FACES



LONDON



CERÂMICA RETIFICADA — 73,5x73,5 & 74,5x74,5

**POLIDO**  

**RX73003**  
CERÂMICA RETIFICADA  
USO LB + LR / V2 | FACES 8  
73,5 X 73,5 | 28,94 X 28,94 IN



**ACETINADO** 

**RX74003**  
CERÂMICA RETIFICADA  
USO LC + LF / V2 | FACES 8  
74,5 X 74,5 | 29,33 X 29,33 IN



LONDON CARBON  
*London Carbon*

CERÂMICA RETIFICADA — 73,5x73,5 & 74,5x74,5



**POLIDO**  

**RX73004**  
CERÂMICA RETIFICADA  
USO LB + LR / V2 | FACES 8  
73,5 X 73,5 | 28,94 X 28,94 IN



**ACETINADO** 


**RX74004**  
CERÂMICA RETIFICADA  
USO LC + LF / V2 | FACES 8  
74,5 X 74,5 | 29,33 X 29,33 IN



BERLIN  
*Berlin*

CERÂMICA RETIFICADA 54x54




**ACETINADO**   
RX54044  
CERÂMICA RETIFICADA  
USO LC + LF / V2 | FACES 8  
54X54 | 21,26 X 21,26 IN



BERLIN  
*Berlin*

CERÂMICA BOLD 57x57



**ACETINADO**   
RX59210  
CERÂMICA  
USO LC + LF / V2 | FACES 8  
57X57 | 22,44 X 22,44 IN



TORONTO  
toronto

CERÂMICA RETIFICADA 54x54



ACETINADO 

RX54051  
CERÂMICA RETIFICADA  
USO LC + LF / V2 | FACES 8  
54X54 | 21,26 X 21,26 IN



TORONTO  
toronto

CERÂMICA BOLD 57x57




ACETINADO 

RX59213  
CERÂMICA  
USO LC + LF / V2 | FACES 8  
57X57 | 22,44 X 22,44 IN



VEGAS  
Vegas

CERÂMICA BOLD 44x44



ACETINADO 


RX44093  
CERÂMICA  
USO LC + LF / V1 | FACES 1  
44X44 | 17,32 X 17,32 IN





**COLINA**  
*Colina*

CERÂMICA RETIFICADA — 73,5x73,5 & 74,5x74,5



**POLIDO**  

**RX73002**  
CERÂMICA RETIFICADA  
USO LB + LR / V1 | FACES 1  
73,5 X 73,5 | 28,94 X 28,94 IN



**ACETINADO** 


**RX74002**  
CERÂMICA RETIFICADA  
USO LC + LF / V1 | FACES 1  
74,5 X 74,5 | 29,33 X 29,33 IN



CIMENTO BEGE

CERÂMICA RETIFICADA 54x54



ACETINADO   
RX54011  
CERÂMICA RETIFICADA  
USO LC + LF / V2 | FACES 2  
54X54 | 21,26 X 21,26 IN



VEJA  
OUTRAS  
FACES

CIMENTO BEGE

CERÂMICA BOLD 57x57



ACETINADO   
RX59011  
CERÂMICA  
USO LC + LF / V2 | FACES 2  
57X57 | 22,44 X 22,44 IN




VEJA  
OUTRAS  
FACES





CIMENTO CINZA  
*Cimento Cinza*

CERÂMICA RETIFICADA — 54x54



**ACETINADO** 

**RX54016**  
CERÂMICA RETIFICADA  
USO LC + LF / V2 | FACES 3  
54X54 | 21,26 X 21,26 IN




**BRILHANTE** 

**RX54025**  
CERÂMICA RETIFICADA  
USO LB + LF / V2 | FACES 3  
54X54 | 21,26 X 21,26 IN



CIMENTO CINZA  
*Cimento Cinza*

CERÂMICA BOLD — 57x57



**ACETINADO** 

**RX59012**  
CERÂMICA  
USO LC + LF / V2 | FACES 2  
57X57 | 22,44 X 22,44 IN



CONCRET MIX  
*Concret Mix*

CERÂMICA  
RETIFICADA 51x110



**RELEVO 3D**

**RX51311**  
CERÂMICA RETIFICADA | ACETINADO  
USO LF / V3 | FACES 4  
51X110 | 20,08 X 43,31 IN



VEJA  
OUTRAS  
FACES



# Marmi

LINHA

## CERÂMICA

A Linha Marmi da Rox Cerâmica é a expressão máxima de sofisticação e requinte. Inspirada na elegância natural dos mármore clássicos, essa coleção traz a imponência das pedras nobres para pisos e revestimentos cerâmicos, unindo luxo e praticidade em cada detalhe.

Com veios marcantes, texturas refinadas e uma paleta de tons neutros e sofisticados, a Linha Marmi proporciona ambientes sofisticados e harmoniosos. Seja para projetos residenciais ou comerciais, sua versatilidade permite composições que vão do clássico ao contemporâneo, elevando o nível de qualquer espaço.

Além da estética impressionante, essa linha alia resistência, durabilidade e fácil manutenção, tornando-se uma alternativa perfeita para quem deseja o visual imponente do mármore sem abrir mão da funcionalidade da cerâmica.

Descubra o requinte e a exclusividade da Linha Marmi e transforme seus projetos com a sofisticação incomparável da Rox Cerâmica.



Átala

CERÂMICA RETIFICADA — 73,5x73,5



**POLIDO**  

RX73008  
CERÂMICA RETIFICADA  
USO LB + LR / V3 | FACES 8  
73,5 X 73,5 | 28,94 X 28,94 IN



SELENE

73,5x73,5 & 74,5x74,5

CERÂMICA RETIFICADA



**POLIDO**  

**RX73006**  
CERÂMICA RETIFICADA  
USO LB + LR / V3 | FACES 8  
73,5 X 73,5 | 28,94 X 28,94 IN



**ACETINADO** **NOVO** 

**RX74011**  
CERÂMICA RETIFICADA  
USO LC + LF / V3 | FACES 8  
74,5 X 74,5 | 29,33 X 29,33 IN






PASSAGGIO

73,5x73,5 & 74,5x74,5

CERÂMICA RETIFICADA



**POLIDO** **PL** 

**RX73005**  
CERÂMICA RETIFICADA  
USO LB + LR / V3 | FACES 8  
73,5 X 73,5 | 28,94 X 28,94 IN




**ACETINADO** **NOVO** **PL** 

**RX74010**  
CERÂMICA RETIFICADA  
USO LC + LF / V3 | FACES 8  
74,5 X 74,5 | 29,33 X 29,33 IN



VELVET GOLD

CERÂMICA RETIFICADA — 73,5x73,5




POLIDO  

RX73007  
CERÂMICA RETIFICADA  
USO LB + LR / V4 | FACES 8  
73,5 X 73,5 | 28,94 X 28,94 IN





Bravio



CERÂMICA RETIFICADA — 74,5x74,5

ACETINADO 

RX74006  
CERÂMICA RETIFICADA  
USO LC + LF / V3 | FACES 8  
74,5 X 74,5 | 29,33 X 29,33 IN



ARGENTO  
*Argento*

CERÂMICA RETIFICADA — 74,5x74,5



ACETINADO 

RX74007  
CERÂMICA RETIFICADA  
USO LC + LF / V3 | FACES 8  
74,5 X 74,5 | 29,33 X 29,33 IN



VEJA  
OUTRAS  
FACES





**NEPAL**  
*Nepal*

CERÂMICA BOLD — 33x59




**BRILHANTE** **PL**  
RX33512  
CERÂMICA  
USO LB + LF / V3 | FACES 4  
33X59 | 12,99 X 23,23 IN



**GRECCO**  
*Grecco*

CERÂMICA RETIFICADA — 54x54




**BRILHANTE** **PL**  
RX54041  
CERÂMICA RETIFICADA  
USO LB + LF / V3 | FACES 6  
54X54 | 21,26 X 21,26 IN



**NEPAL**  
*Nepal*

CERÂMICA BOLD — 57x57




**BRILHANTE** **PL**  
RX59195  
CERÂMICA  
USO LB + LF / V3 | FACES 6  
57X57 | 22,44 X 22,44 IN



**NEPAL**  
*Nepal*

CERÂMICA BOLD — 44x44



**BRILHANTE** **PL**  
RX44505  
CERÂMICA  
USO LB + LF / V3 | FACES 4  
44X44 | 17,32 X 17,32 IN




Marmi  
LINHA

ROX  
CERÂMICA

VENE D'ORO

CERÂMICA RETIFICADA 54x54



**BRILHANTE** 

RX54048  
CERÂMICA RETIFICADA  
USO LB + LF / V3 | FACES 8  
54X54 | 21.26 X 21.26 IN



Valentino

CERÂMICA BOLD 33x59




**BRILHANTE** **PL**  
RX33514  
CERÂMICA  
USO LB + LF / V2 | FACES 6  
33X59 | 12,99 X 23,23 IN



Minos

CERÂMICA BOLD 33x59




**RELEVO 3D**  
RX33507  
CERÂMICA | **BRILHANTE**  
USO LF / V2 | FACES 4  
33X59 | 12,99 X 23,23 IN



Viena Bianco

CERÂMICA RETIFICADA 54x54



**BRILHANTE** **PL**  
RX54012  
CERÂMICA RETIFICADA  
USO LB + LF / V2 | FACES 5  
54X54 | 21,26 X 21,26 IN




Marmi  
LINHA

ROX  
CERÂMICA

MARMO D'ORO

CERÂMICA RETIFICADA 54x54



BRILHANTE 

RX54045  
CERÂMICA RETIFICADA  
USO LB + LF / V3 | FACES 6  
54X54 | 21,26 X 21,26 IN

VEJA  
OUTRAS  
FACES



*Íris*

CERÂMICA RETIFICADA 54x54



**BRILHANTE** 

RX54050  
CERÂMICA RETIFICADA  
USO LB + LF / V3 | FACES 6  
54X54 | 21,26 X 21,26 IN



*Empório Gris*

CERÂMICA RETIFICADA 54x54



**ACETINADO** 

RX54038  
CERÂMICA RETIFICADA  
USO LC + LF / V2 | FACES 4  
54X54 | 21,26 X 21,26 IN



ROYALE GRIS  
*Royale Gris*

CERÂMICA BOLD — 57x57



**BRILHANTE** 

RX59201  
CERÂMICA  
USO LB + LF / V3 | FACES 4  
57X57 | 22,44 X 22,44 IN

VEJA  
OUTRAS  
FACES



# Natura

LINHA

## CERÂMICA

---

A Linha Natura da Rox Cerâmica traduz a essência acolhedora e sofisticada da madeira natural em pisos e revestimentos cerâmicos. Inspirada nos tons, texturas e veios marcantes da madeira, essa coleção une o charme rústico ao toque contemporâneo, criando ambientes que transmitem conforto e elegância.

Com uma paleta de cores que varia dos tons amadeirados clássicos aos mais modernos, a Linha Natura se adapta a diferentes estilos de decoração, desde espaços rústicos e aconchegantes até propostas minimalistas e sofisticadas. Seu acabamento realista proporciona o efeito natural da madeira, sem os desafios da manutenção convencional desse material.

Além da estética impecável, os pisos e revestimentos dessa linha oferecem alta resistência, durabilidade e facilidade de limpeza, sendo ideais para áreas internas e externas. A Linha Natura é a escolha perfeita para quem deseja a beleza atemporal da madeira com a praticidade da cerâmica.

**ROX**  
CERÂMICA

GASTILLO  
*Castillo*

CERÂMICA RETIFICADA — 74,5x74,5



ACETINADO 

RX74012  
CERÂMICA RETIFICADA  
USO LC + LF / V3 | FACES 6  
74,5 X 74,5 | 29,33 X 29,33 IN


VEJA  
OUTRAS  
FACES



MATERA

CERÂMICA RETIFICADA 74,5x74,5



ACETINADO   
RX74013  
CERÂMICA RETIFICADA  
USO LC + LF / V3 | FACES 6  
74,5 X 74,5 | 29,33 X 29,33 IN





CERÂMICA  
RETIFICADA 25x111

*ARANA*



**ACETINADO**   
**RX25046 / NOVO RX25047 \***  
 CERÂMICA RETIFICADA  
 USO LC + LF / V3 | FACES 12  
 25X110 | 9,84 X 43,31 IN / NOVO 25X111 | 9,84 X 43,30 IN



VEJA  
OUTRAS  
FACES

\*Formato 25x111 com previsão para fevereiro de 2026. Consulte a disponibilidade no momento do pedido.

CERÂMICA  
RETIFICADA 25x111

*CHALET*



**FOSCO**    
**RX25035 / NOVO RX25051 \***  
 CERÂMICA RETIFICADA  
 USO LC + LF / V3 | FACES 8  
 25X110 | 9,84 X 43,31 IN / NOVO 25X111 | 9,84 X 43,30 IN



VEJA  
OUTRAS  
FACES



Natura  
LINHA



ROX  
CERÂMICA

Heritage



CERÂMICA  
RETIFICADA 25x111

FOSCO GRIP RL

RX25036 / NOVO RX25052 \*


CERÂMICA RETIFICADA  
USO LC + LF / V3 | FACES 10  
25X110 | 9,84 X 43,31 IN / NOVO 25X111 | 9,84 X 43,30 IN



VEJA  
OUTRAS  
FACES



Jatobá



CERÂMICA  
RETIFICADA 25x111

ACETINADO / PROTETIVA PL

RX25034 / NOVO RX25050 \*

CERÂMICA RETIFICADA  
USO LC + LF / V3 | FACES 8  
25X110 | 9,84 X 43,31 IN / NOVO 25X111 | 9,84 X 43,30 IN



VEJA  
OUTRAS  
FACES

\*Formato 25x111 com previsão para fevereiro de 2026. Consulte a disponibilidade no momento do pedido.



*Cadore* CADORE



CERÂMICA  
RETIFICADA — 25x111

ACETINADO 

RX25037 / NOVO RX25053 \*

CERÂMICA RETIFICADA  
USO LC + LF / V3 | FACES 6  
25X110 | 9,84 X 43,31 IN / NOVO 25X111 | 9,84 X 43,30 IN



*Málaga* MÁLAGA



CERÂMICA  
RETIFICADA — 25x111

ACETINADO 

RX25038 / NOVO RX25054 \*

CERÂMICA RETIFICADA  
USO LC + LF / V3 | FACES 8  
25X110 | 9,84 X 43,31 IN / NOVO 25X111 | 9,84 X 43,30 IN





ANTÓN



CERÂMICA  
RETIFICADA 25x111

ACETINADO PL

RX25042 / NOVO RX25056 \*

CERÂMICA RETIFICADA  
USO LC + LF / V3 | FACES 8  
25X110 | 9,84 X 43,31 IN / NOVO 25X111 | 9,84 X 43,30 IN



VEJA  
OUTRAS  
FACES

ARAU



CERÂMICA  
RETIFICADA 25x111

ACETINADO PL

RX25039 / NOVO RX25055 \*

CERÂMICA RETIFICADA  
USO LC + LF / V3 | FACES 24  
25X110 | 9,84 X 43,31 IN / NOVO 25X111 | 9,84 X 43,30 IN




VEJA  
OUTRAS  
FACES





CERÂMICA  
RETIFICADA — 25x111

Arosa



OUT / GRANILHA  

RX25031 / NOVO RX25048 \*  
CERÂMICA RETIFICADA GRANILHADA  
USO LE + LF / V3 | FACES 10  
25X110 | 9,84 X 43,31 IN / NOVO 25X111 | 9,84 X 43,30 IN



VEJA  
OUTRAS  
FACES



CERÂMICA  
RETIFICADA — 25x111

West Beige



ACETINADO 

RX25033 / NOVO RX25049 \*  
CERÂMICA RETIFICADA  
USO LC + LF / V3 | FACES 12  
25X110 | 9,84 X 43,31 IN / NOVO 25X111 | 9,84 X 43,30 IN



VEJA  
OUTRAS  
FACES

Bambu

CERÂMICA BOLD — 57X57



**BRILHANTE**   
RX59008  
CERÂMICA  
USO LB + LF / V2 | FACES 3  
57X57 | 22,44 X 22,44 IN



CASTELE  
*Castele*

CERÂMICA BOLD 57x57





**BRILHANTE**   
RX59189  
CERÂMICA  
USO LB + LF / V3 | FACES 6  
57X57 | 22,44 X 22,44 IN



CASTAGNO  
*Castagno*

CERÂMICA BOLD 57x57





**BRILHANTE**   
RX59184  
CERÂMICA  
USO LB + LF / V3 | FACES 3  
57X57 | 22,44 X 22,44 IN



VEREDA  
*Vereda*

CERÂMICA BOLD 57x57




**BRILHANTE**   
RX59187  
CERÂMICA  
USO LB + LF / V3 | FACES 4  
57X57 | 22,44 X 22,44 IN



Bourbon

CERÂMICA RETIFICADA 54x54




ACETINADO   
RX54043  
CERÂMICA RETIFICADA  
USO LB + LF / V3 | FACES 3  
54X54 | 21,26 X 21,26 IN



Bourbon

CERÂMICA BOLD 57x57




ACETINADO   
RX59183  
CERÂMICA  
USO LB + LF / V3 | FACES 3  
57X57 | 22,44 X 22,44 IN





MAGNU

CERÂMICA BOLD — 57x57



ACETINADO / PROTETIVA ANTI-SLIP



RX59199  
CERÂMICA  
USO LE + LF / V2 | FACES 4  
57X57 | 22,44 X 22,44 IN



DAKAR

CERÂMICA BOLD — 57x57



ACETINADO / PROTETIVA ANTI-SLIP



RX59099  
CERÂMICA  
USO LE + LF / V2 | FACES 4  
57X57 | 22,44 X 22,44 IN



Natura  
LINHA



ROX  
CERÂMICA

FÁBULA  
Fábula

CERÂMICA RETIFICADA 54x54



ACETINADO PL

RX54021  
CERÂMICA RETIFICADA  
USO LC + LF / V2 | FACES 3  
54X54 | 21,26 X 21,26 IN



VEJA  
OUTRAS  
FACES

MADEIRA LOFT  
Madeira Loft

CERÂMICA BOLD 44x44



BRILHO / PROTETIVA PL

RX44428  
CERÂMICA  
USO LB + LF / V1 | FACES 1  
44X44 | 17,32 X 17,32 IN


VEJA  
OUTRAS  
FACES





PASO

CERÂMICA BOLD — 44x44




**BRILHO / PROTETIVA** **PL**  
RX44479  
CERÂMICA  
USO LB + LF / V1 | FACES 1  
44X44 | 17,32 X 17,32 IN



VEJA  
OUTRAS  
FACES

MEZZO

CERÂMICA BOLD — 44x44




**BRILHO / PROTETIVA** **PL**  
RX44503  
CERÂMICA  
USO LB + LF / V1 | FACES 1  
44X44 | 17,32 X 17,32 IN



VEJA  
OUTRAS  
FACES

JUÁ

CERÂMICA RETIFICADA — 54x54




**BRILHANTE** **PL**  
RX54049  
CERÂMICA RETIFICADA  
USO LB + LF / V2 | FACES 3  
54X54 | 21,26 X 21,26 IN



VEJA  
OUTRAS  
FACES

COLORADO

CERÂMICA BOLD — 57x57



**ACETINADO** **RL**  
RX59026  
CERÂMICA  
USO LB + LF / V2 | FACES 3  
57X57 | 22,44 X 22,44 IN



VEJA  
OUTRAS  
FACES

# Rustici

LINHA

## CERÂMICA

---

A Linha Rustici da Rox Cerâmica é inspirada na beleza bruta e imponente das pedras naturais rústicas, trazendo a essência da natureza para pisos e revestimentos cerâmicos. Com texturas marcantes e tonalidades que remetem à terra, essa coleção é perfeita para quem busca um visual autêntico, robusto e cheio de personalidade.

Ideal para ambientes internos e externos, a Linha Rustici combina o charme rústico das pedras naturais com a praticidade da cerâmica, oferecendo alta resistência, durabilidade e facilidade de manutenção. Seu design atemporal permite criar espaços elegantes e aconchegantes, valorizando projetos que vão do estilo campestre ao contemporâneo.

Seja em fachadas, áreas externas ou ambientes internos que pedem um toque natural e sofisticado, a Linha Rustici transforma qualquer espaço em um verdadeiro refúgio de beleza e autenticidade.

**ROX**  
CERÂMICA

REGGIO



CERÂMICA RETIFICADA — 74,5x74,5

**OUT / GRANILHA**  


**RX74005**  
CERÂMICA RETIFICADA  
USO LE + LF / V3 | FACES 8  
74,5 X 74,5 | 29,33 X 29,33 IN



LORQUE

CERÂMICA BOLD 57x57



FOSCO / PROTETIVA ANTI-SLIP  


RX59208  
CERÂMICA  
USO LC + LF / V3 | FACES 4  
57X57 | 22,44 X 22,44 IN

VEJA  
OUTRAS  
FACES



MADRI

CERÂMICA BOLD 57x57



GOTEJADO 

RX59005  
CERÂMICA  
USO LC + LF / V3 | FACES 6  
57X57 | 22,44 X 22,44 IN

VEJA  
OUTRAS  
FACES



PROVENÇAL  
*Provençal*

CERÂMICA BOLD — 33x59



**RELEVO 3D**

RX33500  
CERÂMICA | ACETINADO  
USO LF / V2 | FACES 3  
33X59 | 12,99 X 23,23 IN

VEJA  
OUTRAS  
FACES



COLOMBIA  
*Colombia*

CERÂMICA BOLD — 57x57



**ACETINADO** **RL**

RX59211  
CERÂMICA  
USO LB + LF / V3 | FACES 3  
57X57 | 22,44 X 22,44 IN

VEJA  
OUTRAS  
FACES



LATEUS  
*Lateus*

CERÂMICA RETIFICADA — 54x54



**OUT / GRANILHA** **GRIP** **RL**

RX54046  
CERÂMICA RETIFICADA  
USO LC + LF / V3 | FACES 4  
54X54 | 21,26 X 21,26 IN

VEJA  
OUTRAS  
FACES




Rustici  
LINHA



ROX  
CERÂMICA

DOMO

CERÂMICA  
RETIFICADA 51x110



OUT / GRANILHA    
RX51313  
CERÂMICA RETIFICADA | ACETINADO  
USO LF / V2 | FACES 4  
51X110 | 20,08 X 43,31 IN



JAVA

CERÂMICA RETIFICADA 54x54







OUT / GRANILHA    
RX54042  
CERÂMICA RETIFICADA  
USO LC + LF / V3 | FACES 4  
54X54 | 21,26 X 21,26 IN








## Variação de Tonalidade

SHADE VARIATION / VARIACIÓN DE TONO

 <p><b>V1</b></p> <p><b>VARIAÇÃO 1</b></p>	<p>Aparência uniforme, as diferenças entre peças de uma mesma produção são mínimas.</p> <p>Uniform appearance, the differences between pieces from the same production are minimal.</p> <p>Apariencia uniforme, las diferencias entre piezas de una misma producción son mínimas.</p>
 <p><b>V2</b></p> <p><b>VARIAÇÃO 2</b></p>	<p>Variação leve, diferenças claramente distinguíveis na textura e/ou no padrão dentro de cores similares.</p> <p>Slight variation, clearly distinguishable differences in texture and/or pattern within similar colors.</p> <p>Ligera variación, diferencias claramente distinguibles en textura y / o patrón dentro de colores similares.</p>
 <p><b>V3</b></p> <p><b>VARIAÇÃO 3</b></p>	<p>Variação moderada, as cores presentes numa única peça serão parte das cores presentes em outras peças e a quantidade de cores em cada peça pode variar.</p> <p>Moderate variation, the colors present in a single piece will be part of the colors present in other pieces and the amount of colors in each piece may vary.</p> <p>Variación moderada, los colores presentes en una sola pieza serán parte de los colores presentes en otras piezas y la cantidad de colores en cada pieza puede variar.</p>
 <p><b>V4</b></p> <p><b>VARIAÇÃO 4</b></p>	<p>Variação substancial, diferenças de cores ao acaso de peça para peça, de modo que uma peça pode ter cores totalmente diferentes das outras. Dessa forma o resultado final será único.</p> <p>Substantial variation, random color differences from piece to piece, so that one piece can have totally different colors from the others. That way the final result will be unique.</p> <p>Variación sustancial, diferencias de color aleatorias de una pieza a otra, de modo que una pieza puede tener colores totalmente diferentes a las demás. De esta forma el resultado final será único.</p>






## Local de Uso

PLACE OF USE / LUGAR DE USO

 <p><b>LB</b></p>	<p>Ambientes residenciais internos e comerciais de leve tráfego. Indoor residential and light-traffic commercial environments. Ambientes residenciales interiores y comerciales con poco tráfico.</p>
 <p><b>LC</b></p>	<p>Todos ambientes residenciais e comerciais de médio a alto tráfego. All medium to high traffic residential and commercial environments. Todos los ambientes residenciales y comerciales de medio a alto tráfico.</p>
 <p><b>LE</b></p>	<p>Todos ambientes residenciais e comerciais de intenso tráfego e ambientes externos. All residential, commercial and outdoor environments with heavy-traffic. Todos los entornos residenciales y comerciales con mucho tráfico y entornos al aire libre.</p>
 <p><b>LF</b></p>	<p>Paredes internas, externas e fachadas. Internal and external walls and facades. Paredes y fachadas internas y externas.</p>
 <p><b>LR</b></p>	<p>Paredes internas. Internal walls.</p>

## Glossário

GLOSSARY

 <p><b>PL</b></p>	<p>Plana / Plain</p>
 <p><b>RL</b></p>	<p>Relevo / Textured / Relieve</p>
 <p><b>3D</b></p>	<p>Relevo 3D / Textured 3D / Relieve 3D</p>
 <p><b>GRIP</b></p>	<p>Maior Resistência ao Escorregamento / (Coeficiente de Atrito <math>\geq 0,4</math>) Products Greater Slip Resistance</p>
	<p>100% Resistente à Mancha D'Água / 100% Water Stain Resistant</p>

# Embalagens & Pesos (Cerâmica)

## PACKING LIST

Formato (cm) Size (in)	25 x 110 9,84 x 43,31	25 x 111 9,84 x 43,78	51 x 110 20,08 x 43,31
Especificação Técnica Technical specification	<b>Antiga</b>	<b>Nova</b>	—
Acabamento da Superfície Surface finishing	Liso e Relevô Flat and Low Reliefe	Liso e Relevô Flat and Low Reliefe	Liso e Relevô Flat and Low Reliefe
Acabamento da Borda Edge finishing	Retificado Rectified	Retificado Rectified	Retificado Rectified
Espessura (mm) Thickness (in)	7,80 0,31	7,80 0,31	8,50 0,33
Peças por Caixa Pieces / box	7	7	3
Área por Caixa (m²) Sq.ft./box (ft²)	1,92 20,67	1,96 21,10	1,68 18,08
Peso Seco Máx /Cx.(Kg) Max dry weigth (lb)	31,25 68,89	31,91 70,34	32,24 71,08
Caixa por Palete Box / pallet	32 CXS/2 LASTROS	32 CXS/2 LASTROS	36 CXS/1 LASTRO
Área por Palete (m²) Sq.ft./pallet (ft²)	61,44 661,33	62,72 675,11	60,48 651,00
Peso máx do Pallet lb / pallet (lb)	1.000,33 2.299,42	1.021,00 2.250,92	1.153,00 2.541,93
Pallet larg x prof x alt (m) Joint minimum (in)	1,20 x 1,06 x 0,61 47,24 x 41,73 x 24,02	1,20 x 1,06 x 0,61 47,24 x 47,24 x 37,80	1,15 x 1,25 x 0,60 45,28 x 49,21 x 23,62
M² por Container (ft²) / container	1.536,00 16.533,37	1.568,00 16.877,81	1.391,04 14.973,03
Paleta por Container Pallet / container	26	26	24
Empilhamento de Pallet Pallet Stacking	5	5	4

73,5 x 73,5 28,94 x 28,94	73,5 x 73,5 28,94 x 28,94	74,5 x 74,5 29,33 x 29,33	74,5 x 74,5 29,33 x 29,33	53 x 53 20,86 x 20,86
<b>Antiga</b>	<b>Nova</b>	<b>Antiga</b>	<b>Nova</b>	—
Liso e Relevô Flat and Low Reliefe	Liso e Relevô Flat and Low Reliefe	Liso e Relevô Flat and Low Reliefe	Liso e Relevô Flat and Low Reliefe	Liso Flat
Retificado Rectified	Retificado Rectified	Retificado Rectified	Retificado Rectified	Retificado Rectified
8,50 0,33	8,00 0,31	8,00 0,31	7,40 0,29	8,50 0,33
4	4	4	4	8
2,17 23,36	2,17 23,36	2,23 24,00	2,23 24,00	2,24 24,11
35,21 77,63	36,16 79,72	36,10 79,58	33,12 73,01	40,50 89,29
32 CXS/1 LASTRO	32 CXS/1 LASTRO	36 CXS/1 LASTRO	36 CXS/1 LASTRO	48 CXS/2 LASTROS
69,44 747,45	69,44 747,45	80,28 864,13	80,28 864,13	107,52 1.157,33
1.124,68 2.479,00	1.154,50 2.545,24	1.294,00 2.853,00	1.188,85 2.620,97	1.921,00 4.235,10
1,14 x 1,10 x 0,81 44,88 x 43,31 x 31,89	1,14 x 1,12 x 0,81 44,88 x 44,09 x 31,89	1,16 x 1,13 x 0,82 45,67 x 44,49 x 32,28	1,16 x 1,13 x 0,82 45,67 x 44,49 x 32,28	1,05 x 1,18 x 0,87 1.34 x 46.46 x 22,44
1.388,80 14.948,92	1.388,80 14.948,92	1.605,60 17.282,53	1.605,60 17.282,53	1.505,28 16.202,62
20	20	20	20	14
4	4	4	4	3

# Junta Mínima

## MINIMUM JOINT

	CERÂMICA (RETIFICADO)	CERÂMICA (RETIFICADO)	CERÂMICA (RETIFICADO)	CERÂMICA (RETIFICADO)	CERÂMICA (RETIFICADO)
Formato (cm) Size (in)	25 x 110 9,84 x 43,31	25 x 111 9,84 x 43,70	51 x 110 20,08 x 43,31	73,5 x 73,5 28,94 x 28,94	74,5 x 74,5 29,33 x 29,33
Junta mínima (mm) Joint minimum (in)	2,00 0.08	2,00 0.08	2,00 0.08	2,00 0.08	2,00 0.08

CERÂMICA (RETIFICADO)	CERÂMICA (RETIFICADO)	CERÂMICA (RETIFICADO)	CERÂMICA (NÃO RETIFICADO)	CERÂMICA (NÃO RETIFICADO)	CERÂMICA (NÃO RETIFICADO)
53 x 53 20,86 x 20,86	54 x 54 21,26 x 21,26	32 x 57,5 12,60 x 22,64	33 x 59 12,99 x 23,23	44 x 44 17,32 x 17,32	57 x 57 22,44 x 22,44
2,00 0.08	2,00 0.08	2,00 0.08	5,00 0.20	5,00 0.20	5,00 0.20

# Embalagens & Pesos (Cerâmica)



## PACKING LIST

Formato (cm) Size (in)	54 x 54 21,26 x 21,26	54 x 54 21,26 x 21,26	32 x 57,5 12,60 x 22,64	32 x 57,5 12,60 x 22,64
Especificação Técnica Technical specification	<b>Antiga</b>	<b>Nova</b>	<b>Antiga</b>	<b>Nova</b>
Acabamento da Superfície Surface finishing	Liso Flat	Liso Flat	Liso Flat	Liso Flat
Acabamento da Borda Edge finishing	Retificado Rectified	Retificado Rectified	Retificado Rectified	Retificado Rectified
Espessura (mm) Thickness (in)	7,40 0,29	7,00 0,28	7,20 0,28	7,00 0,28
Peças por Caixa Pieces / box	9	9	12	12
Área por Caixa (m²) Sq.ft./box (ft²)	2,60 27,99	2,60 27,99	2,20 23,68	2,20 23,68
Peso Seco Máx /Cx.(Kg) Max dry weight (lb)	38,14 84,09	36,01 79,40	31,28 68,96	30,09 66,34
Caixa por Palete Box / pallet	48 CXS / 2 LASTROS	48 CXS / 2 LASTROS	60 CXS / 3 LASTROS	60 CXS / 3 LASTROS
Área por Palete (m²) Sq.ft./pallet (ft²)	124,80 1.343,33	124,80 1.343,33	132,00 1.420,83	132,00 1.420,83
Peso máx do Pallet lb / pallet (lb)	1.815,00 4.001,39	1.714,80 3.780,49	1.860,00 4.100,60	1.790,00 3.946,27
Pallet larg x prof x alt (m) Joint minimum (in)	1,06 x 1,02 x 1,16 41.73 x 40,16 x 45,67	1,06 x 1,02 x 1,16 41.73 x 40,16 x 45,67	1,00 x 1,20 x 1,04 39.37 x 47,24 x 40,94	1,00 x 1,20 x 1,04 39.37 x 47,24 x 40,94
M² por Container (ft²) / container	1.747,20 18.806,70	1.747,20 18.806,70	1.848,00 19.891,71	1.848,00 19.891,71
Palete por Container Pallet / container	14	14	14	14
Empilhamento de Pallet Pallet Stacking	3	3	4	4

33 x 59 12,99 x 23,23	33 x 59 12,99 x 23,23	44 x 44 17,32 x 17,32	57 x 57 22,44 x 22,44	57 x 57 22,44 x 22,44
<b>Antiga</b>	<b>Nova</b>	—	<b>Antiga</b>	<b>Nova</b>
Liso e Relevô Flat and Low Reliefe	Liso e Relevô Flat and Low Reliefe	Liso Flat	Liso e Relevô Flat and Low Reliefe	Liso e Relevô Flat and Low Reliefe
Não Retificado Non Rectified	Não Retificado Non Rectified	Não Retificado Non Rectified	Não Retificado Non Rectified	Não Retificado Non Rectified
7,20 0,28	7,00 0,28	7,00 0,28	7,40 0,29	7,00 0,28
12	12	13	7	7
2,30 24,76	2,30 24,76	2,50 26,91	2,30 24,76	2,30 24,76
31,86 70,23	30,67 67,61	33,89 74,72	31,94 70,42	30,88 68,08
60 CXS / 3 LASTROS	60 CXS / 3 LASTROS	48 CXS / 2 LASTROS	60 CXS / 2 LASTROS	60 CXS / 2 LASTROS
138,00 1.485,42	138,00 1.485,42	120,00 1.291,67	138,00 1.485,42	138,00 1.485,42
1.894,00 4.175,56	1.824,00 4.021,23	1.615,00 3.560,47	1.899,00 4.186,58	1.836,50 4.048,79
1,00 x 1,20 x 1,13 39.37 x 47,24 x 44,49	1,00 x 1,20 x 1,13 39.37 x 47,24 x 44,49	1,08 x 1,08 x 1,00 42.52 x 42,52 x 39,37	0,95 x 1,13 x 1,29 37.40 x 44,49 x 50,79	0,95 x 1,13 x 1,29 37.40 x 44,49 x 50,79
1.932,00 20.795,87	1.932,00 20.795,87	1.920,00 20.666,71	1.932,00 20.795,87	1.932,00 20.795,87
14	14	16	14	14
4	4	4	3	3

## Assentamento

### FLOOR SETTLEMENT

	<p><b>Assentamento das placas com juntas alinhadas.</b> Installing tiles with aligned joints. Colocación de los tableros con juntas alineadas.</p>		<p><b>Assentamento das placas com juntas desencontradas com no máximo de 20% da lateral da cerâmica.</b> Assembling the plates with mismatched joints with a maximum of 20% of the ceramic side. Colocación de losas con juntas desperejas con un máximo del 20% del lado cerámico.</p>
---	--	---	---

# Características Técnicas (Cerâmica)

## TECHNICAL CHARACTERISTICS

Formato (cm) Size (in)	25 x 110 9,84 x 43,31	25 x 111 9,84 x 43,70	51 x 110 20,08 x 43,31	73,5 x 73,5 28,94 x 28,94
Grupo de Absorção de Água Water absorption group	BIIb 6 a 10 %	BIIb 6 a 10 %	BIIb 6 a 10 %	BIIb 6 a 10 %
Natureza da Superfície Surface type	GL (Esmaltado) GL (Glazed)	GL (Esmaltado) GL (Glazed)	GL (Esmaltado) GL (Glazed)	GL (Esmaltado) GL (Glazed)
Módulo de Resistência à Flexão Flexion resistance module	≥ 18	≥ 18	≥ 18	≥ 18
Carga de Ruptura Breaking strength	≥ 800 N	≥ 800 N	≥ 800 N	≥ 800 N
Expansão por Umidade Moisture expansion	≤ 0,06%	≤ 0,06%	≤ 0,06%	≤ 0,06%
Classe de Limpabilidade Cleanability Grade	≥ Classe 3	≥ Classe 3	≥ Classe 3	≥ Classe 3
Resistência ao Gretamento Crack resistance	Não Greta Does not crack	Não Greta Does not crack	Não Greta Does not crack	Não Greta Does not crack
Resistência a produto químico doméstico e tratamento de água de piscina Household chemical resistance and pool water treatment	GB	GB	GB	GB
Resistência a ácidos e álcalis de baixa concentração Resistance to acids and alkalis low concentration	GLB	GLB	GLB	GLB

74,5 x 74,5 29,33 x 29,33	53 x 53 20,87 x 20,87	54 x 54 21,26 x 21,26	32 x 57,5 12,60 x 22,64	33 x 59 12,99 x 23,23	44 x 44 17,32 x 17,32	57 x 57 22,44 x 22,44
BIIb 6 a 10 %	BIIb 6 a 10 %	BIIb 6 a 10 %	BIIb 6 a 10 %	BIIb 6 a 10 %	BIIb 6 a 10 %	BIIb 6 a 10 %
GL (Esmaltado) GL (Glazed)	GL (Esmaltado) GL (Glazed)	GL (Esmaltado) GL (Glazed)	GL (Esmaltado) GL (Glazed)	GL (Esmaltado) GL (Glazed)	GL (Esmaltado) GL (Glazed)	GL (Esmaltado) GL (Glazed)
≥ 18	≥ 18	≥ 18	≥ 18	≥ 18	≥ 18	≥ 18
≥ 500 N	≥ 800 N	≥ 500 N	≥ 500 N	≥ 500 N	≥ 500 N	≥ 500 N
≤ 0,06%	≤ 0,06%	≤ 0,06%	≤ 0,06%	≤ 0,06%	≤ 0,06%	≤ 0,06%
≥ Classe 3	≥ Classe 3	≥ Classe 3	≥ Classe 3	≥ Classe 3	≥ Classe 3	≥ Classe 3
Não Greta Does not crack	Não Greta Does not crack	Não Greta Does not crack	Não Greta Does not crack	Não Greta Does not crack	Não Greta Does not crack	Não Greta Does not crack
GB	GB	GB	GB	GB	GB	GB
GLB	GLB	GLB	GLB	GLB	GLB	GLB

## Selo e Certificado

### STAMP AND CERTIFICATE



## Imagens

A imagens contidas nesse catálogo impresso podem apresentar diferença de tonalidade e cor em relação à peça física. Reservamos o direito de correção de possíveis erros gráficos.

The images contained in this printed catalog may differ in tone and color in relation to the physical piece. We reserve the right to correct possible graphical errors.

Las imágenes contenidas en este catálogo impreso pueden diferir en tono y color en relación con la pieza física. Nos reservamos el derecho de corregir posibles errores gráficos.

CATÁLOGO | 2026

Fique por dentro  
de todas as nossas  
novidades, dicas  
e tendências!



R.MKT-06\_27.03.2026

# ROX

CERÂMICA

ROX CERÂMICA

Rod. Fausto Santomauro Km 25, SP 127  
Cep 13.413-050, Parque São Jorge,  
Piracicaba. SP +55 (19) 3429-7000



ROXCERAMICA.COM.BR

Cerâmica