



ROX
CERÂMICA

SAIMA



ACETINADO

RXAR24319
PORCELANATO RETIFICADO
USO LC + LF / V3 | FACES 12
24,5X108 | 9,65 X 42,52 IN



KEMPAS



ACETINADO

RXAR24320
PORCELANATO RETIFICADO
USO LC + LF / V3 | FACES 12
24,5X108 | 9,65 X 42,52 IN



HIMALAIA




ACETINADO

RXAR24318
PORCELANATO RETIFICADO
USO LC + LF / V3 | FACES 12
24,5X108 | 9,65 X 42,52 IN



CANOVA



OUT / GRANILHA

RXAR24313
PORCELANATO RETIFICADO
USO LE + LF / V3 | FACES 14
24,5X108 | 9,65 X 42,52 IN



ACÁCIO



FOSCO

RXAR24316
PORCELANATO RETIFICADO
USO LE + LF / V3 | FACES 8
24,5X108 | 9,65 X 42,52 IN



VEJA
OUTRAS
FACES

GIADA GRIS



POLIDO

RXPTR71742
PORCELANATO RETIFICADO
USO LB + LR / V3 | FACES 6
71X71 | 27,95 X 27,95 IN



ACETINADO

RXAR72770
PORCELANATO RETIFICADO
USO LC + LF / V3 | FACES 6
72X72 | 28,35 X 28,35 IN



FENZI



POLIDO

RXPTR71738
PORCELANATO RETIFICADO
USO LB + LR / V3 | FACES 6
71X71 | 27,95 X 27,95 IN



GIADA BEIGE



POLIDO

RXPTR71743
PORCELANATO RETIFICADO
USO LB + LR / V3 | FACES 6
71X71 | 27,95 X 27,95 IN




ACETINADO

RXAR72771
PORCELANATO RETIFICADO
USO LC + LF / V3 | FACES 6
72X72 | 28,35 X 28,35 IN



CARRARA



POLIDO

RXPTR71729
PORCELANATO RETIFICADO
USO LB + LR / V3 | FACES 6
71X71 | 27,95 X 27,95 IN



ACETINADO

RXAR72747
PORCELANATO RETIFICADO
USO LC + LF / V3 | FACES 6
72X72 | 28,35 X 28,35 IN



SIRIUS BEIGE



POLIDO

RXPTR71740
PORCELANATO RETIFICADO
USO LB + LR / V3 | FACES 8
71X71 | 27,95 X 27,95 IN



CIMENTO URBAN



ACETINADO

RXAR72752
PORCELANATO RETIFICADO
USO LC + LF / V2 | FACES 4
72X72 | 28,35 X 28,35 IN



YORK



ACETINADO

RXAR72767
PORCELANATO RETIFICADO
USO LC + LF / V2 | FACES 6
72X72 | 28,35 X 28,35 IN



CITY OFF WHITE



ACETINADO

RXAR72769
PORCELANATO RETIFICADO
USO LC + LF / V2 | FACES 4
72X72 | 28,35 X 28,35 IN



CITY ALMOND



POLIDO

RXPTR71727
PORCELANATO RETIFICADO
USO LB + LR / V2 | FACES 3
71X71 | 27,95 X 27,95 IN



ACETINADO

RXAR72744
PORCELANATO RETIFICADO
USO LC + LF / V2 | FACES 3
72X72 | 28,35 X 28,35 IN



CITY CEMENT



POLIDO

RXPTR71728
PORCELANATO RETIFICADO
USO LB + LR / V2 | FACES 3
71X71 | 27,95 X 27,95 IN



ACETINADO

RXAR72745
PORCELANATO RETIFICADO
USO LC + LF / V2 | FACES 3
72X72 | 28,35 X 28,35 IN



OUT / GRANILHA

RXAR72748
PORCELANATO RETIFICADO
USO LE + LF / V2 | FACES 3
72X72 | 28,35 X 28,35 IN



CITY GRAFITE



ACETINADO

RXAR72757
PORCELANATO RETIFICADO
USO LC + LF / V2 | FACES 3
72X72 | 28,35 X 28,35 IN



HIJAU




OUT / GRANILHA

RXAR72762
PORCELANATO RETIFICADO
USO LC + LF / V3 | FACES 3
72X72 | 28,35 X 28,35 IN



VEJA
OUTRAS
FACES

CINZA REAL



POLIDO

RXPTR71736
PORCELANATO RETIFICADO
USO LB + LR / V1 | FACES 1
71X71 | 27,95 X 27,95 IN



VEJA
OUTRAS
FACES


ACETINADO

RXAR72741
PORCELANATO RETIFICADO
USO LC + LF / V1 | FACES 1
72X72 | 28,35 X 28,35 IN



VEJA
OUTRAS
FACES

NAVARRA




FOSCO

RXAR72768
PORCELANATO RETIFICADO
USO LC + LF / V3 | FACES 4
72X72 | 28,35 X 28,35 IN



VEJA
OUTRAS
FACES

CREMA REAL



POLIDO

RXPTR71737
PORCELANATO RETIFICADO
USO LB + LR / V1 | FACES 1
71X71 | 27,95 X 27,95 IN



VEJA
OUTRAS
FACES

ACETINADO

RXAR72742
PORCELANATO RETIFICADO
USO LC + LF / V1 | FACES 1
72X72 | 28,35 X 28,35 IN



VEJA
OUTRAS
FACES

ARANA



ACETINADO

RX25046 / NOVO RX25047 *
CERÂMICA RETIFICADA
USO LC + LF / V3 | FACES 12
25X110 | 9,84 X 43,31 IN / NOVO 25X111 | 9,84 X 43,30 IN



WEST BEIGE



ACETINADO

RX25033 / NOVO RX25049 *
CERÂMICA RETIFICADA
USO LC + LF / V3 | FACES 12
25X110 | 9,84 X 43,31 IN / NOVO 25X111 | 9,84 X 43,30 IN



ARAU



ACETINADO

RX25039 / NOVO RX25055 *
CERÂMICA RETIFICADA
USO LC + LF / V3 | FACES 24
25X110 | 9,84 X 43,31 IN / NOVO 25X111 | 9,84 X 43,30 IN



CADORE



ACETINADO

RX25037 / NOVO RX25053 *
CERÂMICA RETIFICADA
USO LC + LF / V3 | FACES 6
25X110 | 9,84 X 43,31 IN / NOVO 25X111 | 9,84 X 43,30 IN



MÁLAGA




ACETINADO

RX25038 / NOVO RX25054 *
 CERÂMICA RETIFICADA
 USO LC + LF / V3 | FACES 8
 25X110 | 9,84 X 43,31 IN / NOVO 25X111 | 9,84 X 43,30 IN



JATOBÁ



ACETINADO / PROTETIVA

RX25034 / NOVO RX25050 *
 CERÂMICA RETIFICADA
 USO LC + LF / V3 | FACES 8
 25X110 | 9,84 X 43,31 IN / NOVO 25X111 | 9,84 X 43,30 IN



ANTÓN



ACETINADO

RX25042 / NOVO RX25056 *
 CERÂMICA RETIFICADA
 USO LC + LF / V3 | FACES 8
 25X110 | 9,84 X 43,31 IN / NOVO 25X111 | 9,84 X 43,30 IN



HERITAGE



FOSCO

RX25036 / NOVO RX25052 *
 CERÂMICA RETIFICADA
 USO LC + LF / V3 | FACES 10
 25X110 | 9,84 X 43,31 IN / NOVO 25X111 | 9,84 X 43,30 IN



CHALET




FOSCO

RX25035 / NOVO RX25051 *
CERÂMICA RETIFICADA
USO LC + LF / V3 | FACES 8
25X110 | 9,84 X 43,31 IN / NOVO 25X111 | 9,84 X 43,30 IN



AROSA



OUT / GRANILHA

RX25031 / NOVO RX25048 *
CERÂMICA RETIFICADA GRANILHADA
USO LE + LF / V3 | FACES 10
25X110 | 9,84 X 43,31 IN / NOVO 25X111 | 9,84 X 43,30 IN



CONCRET MIX 3D




RELEVO 3D

RX51311
CERÂMICA RETIFICADA | ACETINADO
USO LF / V3 | FACES 4
51X110 | 20,08 X 43,31 IN



DOMO



OUT / GRANILHA

RX51313
CERÂMICA RETIFICADA
USO LC + LF / V2 | FACES 4
51X110 | 20,08 X 43,31 IN



CASTILLO



ACETINADO

RX74012
CERÂMICA RETIFICADA
USO LC + LF / V3 | FACES 6
74,5 X 74,5 | 29,33 X 29,33 IN



ÁTILA



POLIDO

RX73008
CERÂMICA RETIFICADA
USO LB + LR / V3 | FACES 8
73,5 X 73,5 | 28,94 X 28,94 IN



MATERA



ACETINADO

RX74013
CERÂMICA RETIFICADA
USO LC + LF / V3 | FACES 6
74,5 X 74,5 | 29,33 X 29,33 IN



SELENE



ACETINADO **NOVO**

RX74011
CERÂMICA RETIFICADA
USO LC + LF / V3 | FACES 8
74,5 X 74,5 | 29,33 X 29,33 IN



POLIDO

RX73006
CERÂMICA RETIFICADA
USO LB + LR / V3 | FACES 8
73,5 X 73,5 | 28,94 X 28,94 IN



PASSAGGIO



ACETINADO **NOVO**

RX74010
 CERÂMICA RETIFICADA
 USO LC + LF / V3 | FACES 8
 74,5 X 74,5 | 29,33 X 29,33 IN



POLIDO

RX73005
 CERÂMICA RETIFICADA
 USO LB + LR / V3 | FACES 8
 73,5 X 73,5 | 28,94 X 28,94 IN



ARGENTO




ACETINADO

RX74007
 CERÂMICA RETIFICADA
 USO LC + LF / V3 | FACES 8
 74,5 X 74,5 | 29,33 X 29,33 IN



VELVET GOLD




POLIDO

RX73007
 CERÂMICA RETIFICADA
 USO LB + LR / V4 | FACES 8
 73,5 X 73,5 | 28,94 X 28,94 IN



BRAVIO



ACETINADO

RX74006
 CERÂMICA RETIFICADA
 USO LC + LF / V3 | FACES 8
 74,5 X 74,5 | 29,33 X 29,33 IN



LONDON LIGHT



ACETINADO

RX74008
CERÂMICA RETIFICADA
USO LC + LF / V2 | FACES 8
74,5 X 74,5 | 29,33 X 29,33 IN



LONDON



POLIDO

RX73003
CERÂMICA RETIFICADA
USO LB + LR / V2 | FACES 8
73,5 X 73,5 | 28,94 X 28,94 IN



ACETINADO

RX74003
CERÂMICA RETIFICADA
USO LC + LF / V2 | FACES 8
74,5 X 74,5 | 29,33 X 29,33 IN



LONDON BEGE



ACETINADO

RX74009
CERÂMICA RETIFICADA
USO LC + LF / V2 | FACES 8
74,5 X 74,5 | 29,33 X 29,33 IN



LONDON CARBON



POLIDO

RX73004
CERÂMICA RETIFICADA
USO LB + LR / V2 | FACES 8
73,5 X 73,5 | 28,94 X 28,94 IN



ACETINADO

RX74004
CERÂMICA RETIFICADA
USO LC + LF / V2 | FACES 8
74,5 X 74,5 | 29,33 X 29,33 IN



COLINA



POLIDO

RX73002
CERÂMICA RETIFICADA
USO LB + LR / V2 | FACES 8
73,5 X 73,5 | 28,94 X 28,94 IN




ACETINADO

RX74002
CERÂMICA RETIFICADA
USO LC + LF / V2 | FACES 8
74,5 X 74,5 | 29,33 X 29,33 IN



EVEREST BIANCO



POLIDO

RX73000
CERÂMICA RETIFICADA
USO LB + LR / V1 | FACES 1
73,5 X 73,5 | 28,94 X 28,94 IN



ACETINADO

RX74000
CERÂMICA RETIFICADA
USO LC + LF / V1 | FACES 1
74,5 X 74,5 | 29,33 X 29,33 IN



REGGIO




OUT / GRANILHA

RX74005
CERÂMICA RETIFICADA
USO LE + LF / V3 | FACES 8
74,5 X 74,5 | 29,33 X 29,33 IN



EVEREST GREY



POLIDO

RX73001
CERÂMICA RETIFICADA
USO LB + LR / V1 | FACES 1
73,5 X 73,5 | 28,94 X 28,94 IN




ACETINADO

RX74001
CERÂMICA RETIFICADA
USO LC + LF / V1 | FACES 1
74,5 X 74,5 | 29,33 X 29,33 IN



VENE D'ORO




BRILHANTE

RX54048
CERÂMICA RETIFICADA
USO LB + LF / V3 | FACES 8
54X54 | 21,26 X 21,26 IN



MARMO D'ORO




BRILHANTE

RX54045
CERÂMICA RETIFICADA
USO LB + LF / V3 | FACES 6
54X54 | 21,26 X 21,26 IN



GRECCO




BRILHANTE

RX54041
CERÂMICA RETIFICADA
USO LB + LF / V3 | FACES 6
54X54 | 21,26 X 21,26 IN



VIENA BIANCO



BRILHANTE

RX54012
CERÂMICA RETIFICADA
USO LB + LF / V2 | FACES 5
54X54 | 21,26 X 21,26 IN



EMPÓRIO GRIS



ACETINADO

RX54038
CERÂMICA RETIFICADA
USO LC + LF / V2 | FACES 4
54X54 | 21,26 X 21,26 IN

PL
VEJA
OUTRAS
FACES



BERLIN



ACETINADO

RX54044
CERÂMICA RETIFICADA
USO LC + LF / V2 | FACES 8
54X54 | 21,26 X 21,26 IN

PL
VEJA
OUTRAS
FACES



ÍRIS



BRILHANTE

RX54050
CERÂMICA RETIFICADA
USO LB + LF / V3 | FACES 6
54X54 | 21,26 X 21,26 IN

PL
VEJA
OUTRAS
FACES



TORONTO



ACETINADO

RX54051
CERÂMICA RETIFICADA
USO LC + LF / V2 | FACES 8
54X54 | 21,26 X 21,26 IN

PL
VEJA
OUTRAS
FACES



CIMENTO CINZA



ACETINADO

RX54016
CERÂMICA RETIFICADA
USO LC + LF / V2 | FACES 3
54X54 | 21,26 X 21,26 IN




BRILHANTE

RX54025
CERÂMICA RETIFICADA
USO LB + LF / V2 | FACES 3
54X54 | 21,26 X 21,26 IN



JUÁ




BRILHANTE

RX54049
CERÂMICA RETIFICADA
USO LB + LF / V2 | FACES 3
54X54 | 21,26 X 21,26 IN



CIMENTO BEGE



ACETINADO

RX54011
CERÂMICA RETIFICADA
USO LC + LF / V2 | FACES 2
54X54 | 21,26 X 21,26 IN



FÁBULA



ACETINADO

RX54021
CERÂMICA RETIFICADA
USO LC + LF / V2 | FACES 3
54X54 | 21,26 X 21,26 IN



BOURBON



ACETINADO

RX54043
CERÂMICA RETIFICADA
USO LB + LF / V3 | FACES 3
54X54 | 21,26 X 21,26 IN



VEJA
OUTRAS
FACES

JAVA



OUT / GRANILHA

RX54042
CERÂMICA RETIFICADA
USO LC + LF / V3 | FACES 4
54X54 | 21,26 X 21,26 IN



VEJA
OUTRAS
FACES

LATEUS




OUT / GRANILHA

RX54046
CERÂMICA RETIFICADA
USO LC + LF / V3 | FACES 4
54X54 | 21,26 X 21,26 IN



VEJA
OUTRAS
FACES

EVEREST DESERT




BRILHANTE

RX54020
CERÂMICA RETIFICADA
USO LB + LF / V1 | FACES 1
54X54 | 21,26 X 21,26 IN



VEJA
OUTRAS
FACES

EVEREST GREY



BRILHANTE


RX32018
CERÂMICA RETIFICADA
USO LB + LF / V1 | FACES 1
32X57,5 | 12,60 X 22,64 IN



VEJA
OUTRAS
FACES



EVEREST BIANCO



BRILHANTE


RX32000
CERÂMICA RETIFICADA
USO LB + LF / V1 | FACES 1
32X57,5 | 12,60 X 22,64 IN



VEJA
OUTRAS
FACES



EVEREST GREY



BRILHANTE


RX54018
CERÂMICA RETIFICADA
USO LB + LF / V1 | FACES 1
54X54 | 21,26 X 21,26 IN



VEJA
OUTRAS
FACES



EVEREST BIANCO



POLIDO

RX53000
CERÂMICA RETIFICADA
USO LB + LR / V1 | FACES 1
53X53 | 20,87 X 20,87 IN



VEJA
OUTRAS
FACES



BRILHANTE

RX54017
CERÂMICA RETIFICADA
USO LB + LF / V1 | FACES 1
54X54 | 21,26 X 21,26 IN



VEJA
OUTRAS
FACES



TORONTO




ACETINADO

RX59213
CERÂMICA
USO LC + LF / V2 | FACES 8
57X57 | 22,44 X 22,44 IN



CIMENTO BEGE



ACETINADO

RX59011
CERÂMICA
USO LC + LF / V2 | FACES 2
57X57 | 22,44 X 22,44 IN



BERLIN



ACETINADO

RX59210
CERÂMICA
USO LC + LF / V2 | FACES 8
57X57 | 22,44 X 22,44 IN



CIMENTO CINZA



ACETINADO

RX59012
CERÂMICA
USO LC + LF / V2 | FACES 2
57X57 | 22,44 X 22,44 IN



MADRI



GOTEJADO

RX59005
CERÂMICA
USO LC + LF / V3 | FACES 6
57X57 | 22,44 X 22,44 IN



COLOMBIA



ACETINADO

RX59211
CERÂMICA
USO LB + LF / V3 | FACES 3
57X57 | 22,44 X 22,44 IN



IORQUE



FOSCO / PROTETIVA ANTI-SLIP

RX59208
CERÂMICA
USO LE + LF / V3 | FACES 4
57X57 | 22,44 X 22,44 IN



CASTELE




BRILHANTE

RX59189
CERÂMICA
USO LB + LF / V3 | FACES 6
57X57 | 22,44 X 22,44 IN



VEREDA



BRILHANTE

RX59187
CERÂMICA
USO LB + LF / V3 | FACES 4
57X57 | 22,44 X 22,44 IN



BAMBU



BRILHANTE

RX59008
CERÂMICA
USO LB + LF / V2 | FACES 3
57X57 | 22,44 X 22,44 IN



BOURBON



ACETINADO

RX59183
CERÂMICA
USO LB + LF / V3 | FACES 3
57X57 | 22,44 X 22,44 IN



CASTAGNO



BRILHANTE

RX59184
CERÂMICA
USO LB + LF / V3 | FACES 3
57X57 | 22,44 X 22,44 IN

PL

VEJA
OUTRAS
FACES

DAKAR




ACETINADO / PROTETIVA ANTI-SLIP

RX59099
CERÂMICA
USO LE + LF / V2 | FACES 4
57X57 | 22,44 X 22,44 IN

GRIP RL

VEJA
OUTRAS
FACES

MAGNU




ACETINADO / PROTETIVA ANTI-SLIP

RX59199
CERÂMICA
USO LE + LF / V2 | FACES 4
57X57 | 22,44 X 22,44 IN

GRIP RL

VEJA
OUTRAS
FACES

COLORADO



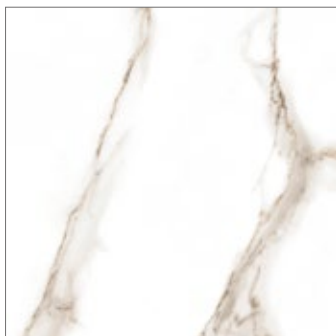
ACETINADO

RX59026
CERÂMICA
USO LB + LF / V2 | FACES 3
57X57 | 22,44 X 22,44 IN

RL

VEJA
OUTRAS
FACES

NEPAL



BRILHANTE

RX44505
CERÂMICA
USO LB + LF / V3 | FACES 4
44X44 | 17,32 X 17,32 IN

PL
VEJA
OUTRAS
FACES



NEPAL



BRILHANTE

RX33512
CERÂMICA
USO LB + LF / V3 | FACES 4
33X59 | 12,99 X 23,23 IN

PL
VEJA
OUTRAS
FACES



NEPAL



BRILHANTE

RX59195
CERÂMICA
USO LB + LF / V3 | FACES 6
57X57 | 22,44 X 22,44 IN

PL
VEJA
OUTRAS
FACES



ROYALE GRIS




BRILHANTE

RX59201
CERÂMICA
USO LB + LF / V3 | FACES 4
57X57 | 22,44 X 22,44 IN

PL
VEJA
OUTRAS
FACES



EVEREST BIANCO



ACETINADO

RX33012
CERÂMICA
USO LC + LF / V1 | FACES 1
33X59 | 12,99 X 23,23 IN




BRILHANTE

RX33001
CERÂMICA
USO LB + LF / V1 | FACES 1
33X59 | 12,99 X 23,23 IN



EVEREST BIANCO




BRILHANTE

RX44502
CERÂMICA
USO LB + LF / V1 | FACES 1
44X44 | 17,32 X 17,32 IN



MINOS 3D



RELEVO 3D

RX33507
CERÂMICA | **BRILHANTE**
USO LF / V2 | FACES 4
33X59 | 12,99 X 23,23 IN



PROVENÇAL 3D



RELEVO 3D

RX33500
CERÂMICA | **ACETINADO**
USO LF / V2 | FACES 3
33X59 | 12,99 X 23,23 IN



VALENTINO



BRILHANTE

RX33514
CERÂMICA
USO LB + LF / V2 | FACES 6
33X59 | 12,99 X 23,23 IN



MADEIRA LOFT



BRILHO / PROTETIVA


RX44428
CERÂMICA
USO LB + LF / V1 | FACES 1
44X44 | 17,32 X 17,32 IN



VEJA
OUTRAS
FACES



IMOLA



GOTEJADO

RX44007
CERÂMICA
USO LE + LF / V1 | FACES 1
44X44 | 17,32 X 17,32 IN



VEJA
OUTRAS
FACES



MEZZO



BRILHO / PROTETIVA

RX44503
CERÂMICA
USO LB + LF / V1 | FACES 1
44X44 | 17,32 X 17,32 IN



VEJA
OUTRAS
FACES



VEGAS



ACETINADO


RX44093
CERÂMICA
USO LC + LF / V1 | FACES 1
44X44 | 17,32 X 17,32 IN



VEJA
OUTRAS
FACES



PASO



BRILHO / PROTETIVA

RX44479
CERÂMICA
USO LB + LF / V1 | FACES 1
44X44 | 17,32 X 17,32 IN





VEJA
OUTRAS
FACES








Variação de Tonalidade

SHADE VARIATION / VARIACIÓN DE TONO

 <p>V1</p> <p>VARIAÇÃO 1</p>	<p>Aparência uniforme, as diferenças entre peças de uma mesma produção são mínimas.</p> <p>Uniform appearance, the differences between pieces from the same production are minimal.</p> <p>Apariencia uniforme, las diferencias entre piezas de una misma producción son mínimas.</p>
 <p>V2</p> <p>VARIAÇÃO 2</p>	<p>Variação leve, diferenças claramente distinguíveis na textura e/ou no padrão dentro de cores similares.</p> <p>Slight variation, clearly distinguishable differences in texture and/or pattern within similar colors.</p> <p>Ligera variación, diferencias claramente distinguibles en textura y / o patrón dentro de colores similares.</p>
 <p>V3</p> <p>VARIAÇÃO 3</p>	<p>Variação moderada, as cores presentes numa única peça serão parte das cores presentes em outras peças e a quantidade de cores em cada peça pode variar.</p> <p>Moderate variation, the colors present in a single piece will be part of the colors present in other pieces and the amount of colors in each piece may vary.</p> <p>Variación moderada, los colores presentes en una sola pieza serán parte de los colores presentes en otras piezas y la cantidad de colores en cada pieza puede variar.</p>
 <p>V4</p> <p>VARIAÇÃO 4</p>	<p>Variação substancial, diferenças de cores ao acaso de peça para peça, de modo que uma peça pode ter cores totalmente diferentes das outras. Dessa forma o resultado final será único.</p> <p>Substantial variation, random color differences from piece to piece, so that one piece can have totally different colors from the others. That way the final result will be unique.</p> <p>Variación sustancial, diferencias de color aleatorias de una pieza a otra, de modo que una pieza puede tener colores totalmente diferentes a las demás. De esta forma el resultado final será único.</p>






Local de Uso

PLACE OF USE / LUGAR DE USO

 <p>LB</p>	<p>Ambientes residenciais internos e comerciais de leve tráfego. Indoor residential and light-traffic commercial environments. Ambientes residenciales interiores y comerciales con poco tráfico.</p>
 <p>LC</p>	<p>Todos ambientes residenciais e comerciais de médio a alto tráfego. All medium to high traffic residential and commercial environments. Todos los ambientes residenciales y comerciales de medio a alto tráfico.</p>
 <p>LE</p>	<p>Todos ambientes residenciais e comerciais de intenso tráfego e ambientes externos. All residential, commercial and outdoor environments with heavy-traffic. Todos los entornos residenciales y comerciales con mucho tráfico y entornos al aire libre.</p>
 <p>LF</p>	<p>Paredes internas, externas e fachadas. Internal and external walls and facades. Paredes y fachadas internas y externas.</p>
 <p>LR</p>	<p>Paredes internas. Internal walls.</p>

Glossário

GLOSSARY

 <p>PL</p>	<p>Plana / Plain</p>
 <p>RL</p>	<p>Relevo / Textured / Relieve</p>
 <p>3D</p>	<p>Relevo 3D / Textured 3D / Relieve 3D</p>
 <p>GRIP</p>	<p>Maior Resistência ao Escorregamento / (Coeficiente de Atrito $\geq 0,4$) Products Greater Slip Resistance</p>
	<p>100% Resistente à Mancha D'Água / 100% Water Stain Resistant</p>

Embalagens & Pesos (Porcelanato)

PACKING LIST

Formato (cm) Size (in)	24,5 x 108 9,65 x 42,52	71 x 71 27,95 x 27,95		72 x 72 28,35 x 28,35		72 x 72 3D 28,35 x 28,35
Especificação Técnica Technical specification	—	Antiga	Nova	Antiga	Nova	—
Acabamento da Superfície Surface finishing	Liso Flat	Liso (5 Peças)	Liso (5 Peças)	Liso /Relevo (5 Peças)	Liso /Relevo (5 Peças)	Relevo 3D Low Relief 3D
Acabamento da Borda Edge finishing	Retificado Rectified	Retificado Rectified	Retificado Rectified	Retificado Rectified	Retificado Rectified	Retificado Rectified
Espessura (mm) Thickness (in)	8,00 0,31	8,50 0,33	8,00 0,31	8,00 0,31	7,60 0,30	11,00 0,43
Peças por Caixa Pieces / box	7	5	5	5	5	3
Área por Caixa (m²) Sq.ft./box (ft²)	1,85 19,91	2,52 27,13	2,52 27,13	2,59 27,88	2,59 27,88	1,55 16,68
Peso Seco Máx /Cx.(Kg) Max dry weight (lb)	33,98 74,91	48,03 105,88	44,92 99,04	47,23 104,12	43,74 96,42	33,15 73,08
Caixa por Palete Box / pallet	32 CXS / 2 LASTROS	24 CXS / 1 LASTRO	24 CXS / 1 LASTRO	30 CXS / 1 LASTRO	30 CXS / 1 LASTRO	40 CXS / 1 LASTRO
Área por Palete (m²) Sq.ft./pallet (ft²)	59,20 637,22	60,48 651,00	60,48 651,00	77,70 836,36	77,70 836,36	62,00 667,36
Peso máx do Pallet lb / pallet (lb)	1.086,00 2.394,22	1.150,00 2.535,32	1.077,00 2.374,38	1.409,00 3.106,31	1.306,40 2.880,12	1.320,00 2.910,10
Pallet larg x prof x alt (m) Joint minimum (in)	1,14 x 1,08 x 0,58 44.88 x 42.52 x 22.83	1,08 x 1,08 x 0,77 42.52 x 42.52 x 30,31	1,08 x 1,08 x 0,77 42.52 x 42.52 x 30,31	1,05 x 1,18 x 0,87 41,34 x 46,46 x 34,25	1,18 x 1,05 x 0,87 46,46 x 41,34 x 34,25	1,09 x 1,25 x 0,87 42,91 x 49,21 x 34,25
M² por Container (ft²) / container	1.480,00 15.930,50	1.209,60 13.020,00	1.209,60 13.020,00	1.554,00 16.727,20	1.306,40 14.061,97	1.240,00 13.347,25
Paleta por Container Pallet / container	24	20	20	20	20	19
Empilhamento de Pallet Pallet Stacking	5	5	5	5	5	5

Junta Mínima

MINIMUM JOINT

	PORCELANATO	PORCELANATO	PORCELANATO
Formato (cm) Size (in)	24,5 x 108 09,65 x 42,52	71 x 71 27,95 x 27,95	72 x 72 28,35 x 28,35
Junta mínima (mm) Joint minimum (in)	2,00 0.08	2,00 0.08	2,00 0.08

Imagens

A imagens contidas nesse catálogo impresso podem apresentar diferença de tonalidade e cor em relação à peça física. Reservamos o direito de correção de possíveis erros gráficos.

The images contained in this printed catalog may differ in tone and color in relation to the physical piece. We reserve the right to correct possible graphical errors.

Las imágenes contenidas en este catálogo impreso pueden diferir en tono y color en relación con la pieza física. Nos reservamos el derecho de corregir posibles errores gráficos.



Características Técnicas (Porcelanato)

TECHNICAL CHARACTERISTICS

Formato (cm) Water absorption group	24,5 x 108 09,65 x 42,52	71 x 71 27,95 x 27,95	72 x 72 28,35 x 28,35	72 x 72 3D 28,35 x 28,35
Grupo de Absorção de Água Water absorption group	Bla Porcelanato ≤ 0,5%	Bla Porcelanato ≤ 0,5%	Bla Porcelanato ≤ 0,5%	Bla Porcelanato ≤ 0,5%
Natureza da Superfície Surface type	GL (Esmaltado) GL (Glazed)	GL (Esmaltado) GL (Glazed)	GL (Esmaltado) GL (Glazed)	GL (Esmaltado) GL (Glazed)
Módulo de Resistência à Flexão Flexion resistance module	≥ 35	≥ 35	≥ 35	≥ 35
Carga de Ruptura Breaking strength	≥ 1300 N	≥ 1300 N	≥ 1300 N	≥ 1300 N
Expansão por Umidade Moisture expansion	-	-	-	-
Classe de Limpabilidade Cleanability Grade	≥ Classe 3	≥ Classe 3	≥ Classe 3	≥ Classe 3
Resistência ao Gretamento Crack resistance	Não Greta Does not crack	Não Greta Does not crack	Não Greta Does not crack	Não Greta Does not crack
Resistência aos Agentes Químicos Resistance to chemicals agents	Produto químico doméstico e tratamento de água de piscina Household chemical products and Swimming pool treatment	GB	GB	GB
	Ácidos e álcalis de baixa concentração Low concentration of Acid and Alkalis	GLB	GLB	GLB


Assentamento

FLOOR SETTLEMENT

	<p>Assentamento das placas com juntas alinhadas. Placing the boards with quick joints. Colocación de los tableros con juntas alineadas.</p>		<p>Assentamento das placas com juntas desencontradas com no máximo de 20% da lateral da cerâmica. Assembling the plates with mismatched joints with a maximum of 20% of the ceramic side. Colocación de losas con juntas desperejas con un máximo del 20% del lado cerámico.</p>
-------------------------------------------------------------------------------------	------------------------------------------------------------------------------------------------------------------------------------------------------------	-------------------------------------------------------------------------------------	-------------------------------------------------------------------------------------------------------------------------------------------------------------------------------------------------------------------------------------------------------------------------------------------------

Selos e Certificados

STAMPS AND CERTIFICATES



Embalagens & Pesos (Cerâmica)

PACKING LIST

Formato (cm) Size (in)	25 x 110 9,84 x 43,31	25 x 111 9,84 x 43,78	51 x 110 20,08 x 43,31	73,5 x 73,5 28,94 x 28,94	73,5 x 73,5 28,94 x 28,94	74,5 x 74,5 29,33 x 29,33	74,5 x 74,5 29,33 x 29,33	53 x 53 20,86 x 20,86
Especificação Técnica Technical specification	Antiga	Nova	—	Antiga	Nova	Antiga	Nova	—
Acabamento da Superfície Surface finishing	Liso e Relevo Flat and Low Relief	Liso e Relevo Flat and Low Relief	Liso e Relevo Flat and Low Relief	Liso e Relevo Flat and Low Relief	Liso e Relevo Flat and Low Relief	Liso e Relevo Flat and Low Relief	Liso e Relevo Flat and Low Relief	Liso Flat
Acabamento da Borda Edge finishing	Retificado Rectified	Retificado Rectified	Retificado Rectified	Retificado Rectified	Retificado Rectified	Retificado Rectified	Retificado Rectified	Retificado Rectified
Espessura (mm) Thickness (in)	7,80 0,31	7,80 0,31	8,50 0,33	8,50 0,33	8,00 0,31	8,00 0,31	7,40 0,29	8,50 0,33
Peças por Caixa Pieces / box	7	7	3	4	4	4	4	8
Área por Caixa (m²) Sq.ft./box (ft²)	1,92 20,67	1,96 21,10	1,68 18,08	2,17 23,36	2,17 23,36	2,23 24,00	2,23 24,00	2,24 24,11
Peso Seco Máx /Cx.(Kg) Max dry weight (lb)	31,25 68,89	31,91 70,34	32,24 71,08	35,21 77,63	36,16 79,72	36,10 79,58	33,12 73,01	40,50 89,29
Caixa por Palete Box / pallet	32 CXS / 2 LASTROS	32 CXS / 2 LASTROS	36 CXS / 1 LASTRO	32 CXS / 1 LASTRO	32 CXS / 1 LASTRO	36 CXS / 1 LASTRO	36 CXS / 1 LASTRO	48 CXS / 2 LASTROS
Área por Palete (m²) Sq.ft./pallet (ft²)	61,44 661,33	62,72 675,11	60,48 651,00	69,44 747,45	69,44 747,45	80,28 864,13	80,28 864,13	107,52 1.157,33
Peso máx do Pallet lb / pallet (lb)	1.000,33 2.299,42	1.021,00 2.250,92	1.153,00 2.541,93	1.124,68 2.479,00	1.154,50 2.545,24	1.294,00 2.853,00	1.188,85 2.620,97	1.921,00 4.235,10
Pallet larg x prof x alt (m) Joint minimum (in)	1,20 x 1,06 x 0,61 47,24 x 41,73 x 24,02	1,20 x 1,06 x 0,61 47,24 x 47,24 x 37,80	1,15 x 1,25 x 0,60 45,28 x 49,21 x 23,62	1,14 x 1,10 x 0,81 44,88 x 43,31 x 31,89	1,14 x 1,12 x 0,81 44,88 x 44,09 x 31,89	1,16 x 1,13 x 0,82 45,67 x 44,49 x 32,28	1,16 x 1,13 x 0,82 45,67 x 44,49 x 32,28	1,05 x 1,18 x 0,87 1,34 x 46,46 x 22,44
M² por Container (ft²) / container	1.536,00 16.533,37	1.568,00 16.877,81	1.391,04 14.973,03	1.388,80 14.948,92	1.388,80 14.948,92	1.605,60 17.282,53	1.605,60 17.282,53	1.505,28 16.202,62
Pallet por Container Pallet / container	26	26	24	20	20	20	20	14
Empilhamento de Pallet Pallet Stacking	5	5	4	4	4	4	4	3

Junta Mínima

MINIMUM JOINT

	CERÂMICA (RETIFICADO)	CERÂMICA (RETIFICADO)	CERÂMICA (RETIFICADO)	CERÂMICA (RETIFICADO)	CERÂMICA (RETIFICADO)	CERÂMICA (RETIFICADO)
Formato (cm) Size (in)	25 x 110 9,84 x 43,31	25 x 111 9,84 x 43,78	51 x 110 20,08 x 43,31	73,5 x 73,5 28,94 x 28,94	74,5 x 74,5 29,33 x 29,33	53 x 53 21,26 x 21,26
Junta mínima (mm) Joint minimum (in)	2,00 0,08	2,00 0,08	2,00 0,08	2,00 0,08	2,00 0,08	2,00 0,08

Embalagens & Pesos (Cerâmica)

PACKING LIST

Formato (cm) Size (in)	54 x 54 21,26 x 21,26	54 x 54 21,26 x 21,26	32 x 57,5 12,60 x 22,64	32 x 57,5 12,60 x 22,64	33 x 59 12,99 x 23,23	33 x 59 12,99 x 23,23	44 x 44 17,32 x 17,32	57 x 57 22,44 x 22,44	57 x 57 22,44 x 22,44
Especificação Técnica Technical specification	Antiga	Nova	Antiga	Nova	Antiga	Nova	—	Antiga	Nova
Acabamento da Superfície Surface finishing	Liso Flat	Liso Flat	Liso Flat	Liso Flat	Liso e Relevô Flat and Low Reliefe	Liso e Relevô Flat and Low Reliefe	Liso Flat	Liso e Relevô Flat and Low Reliefe	Liso e Relevô Flat and Low Reliefe
Acabamento da Borda Edge finishing	Retificado Rectified	Retificado Rectified	Retificado Rectified	Retificado Rectified	Não Retificado Non Rectified	Não Retificado Non Rectified	Não Retificado Non Rectified	Não Retificado Non Rectified	Não Retificado Non Rectified
Espessura (mm) Thickness (in)	7,40 0,29	7,00 0,28	7,20 0,28	7,00 0,28	7,20 0,28	7,00 0,28	7,00 0,28	7,40 0,29	7,00 0,28
Peças por Caixa Pieces / box	9	9	12	12	12	12	13	7	7
Área por Caixa (m²) Sq.ft./box (ft²)	2,60 27,99	2,60 27,99	2,20 23,68	2,20 23,68	2,30 24,76	2,30 24,76	2,50 26,91	2,30 24,76	2,30 24,76
Peso Seco Máx /Cx.(Kg) Max dry weighth (lb)	38,14 84,09	36,01 79,40	31,28 68,96	30,09 66,34	31,86 70,23	30,67 67,61	33,89 74,72	31,94 70,42	30,88 68,08
Caixa por Palete Box / pallet	48 CXS /2 LASTROS	48 CXS /2 LASTROS	60 CXS /3 LASTROS	60 CXS /3 LASTROS	60 CXS /3 LASTROS	60 CXS /3 LASTROS	48 CXS /2 LASTROS	60 CXS /2 LASTROS	60 CXS /2 LASTROS
Área por Palete (m²) Sq.ft./pallet (ft²)	124,80 1.343,33	124,80 1.343,33	132,00 1.420,83	132,00 1.420,83	138,00 1.485,42	138,00 1.485,42	120,00 1.291,67	138,00 1.485,42	138,00 1.485,42
Peso máx do Pallet lb / pallet (lb)	1.815,00 4.001,39	1.714,80 3.780,49	1.860,00 4.100,60	1.790,00 3.946,27	1.894,00 4.175,56	1.824,00 4.021,23	1.615,00 3.560,47	1.899,00 4.186,58	1.836,50 4.048,79
Pallet larg x prof x alt (m) Joint minimum (in)	1,06 x 1,02 x 1,16 41.73 x 40,16 x 45,67	1,06 x 1,02 x 1,16 41.73 x 40,16 x 45,67	1,00 x 1,20 x 1,04 39.37 x 47,24 x 40,94	1,00 x 1,20 x 1,04 39.37 x 47,24 x 40,94	1,00 x 1,20 x 1,13 39.37 x 47,24 x 44,49	1,00 x 1,20 x 1,13 39.37 x 47,24 x 44,49	1,08 x 1,08 x 1,00 42.52 x 42,52 x 39,37	0,95 x 1,13 x 1,29 37.40 x 44,49 x 50,79	0,95 x 1,13 x 1,29 37.40 x 44,49 x 50,79
M² por Container (ft²) / container	1.747,20 18.806,70	1.747,20 18.806,70	1.848,00 19.891,71	1.848,00 19.891,71	1.932,00 20.795,87	1.932,00 20.795,87	1.920,00 20.666,71	1.932,00 20.795,87	1.932,00 20.795,87
Pallet por Container Pallet / container	14	14	14	14	14	14	16	14	14
Empilhamento de Pallet Pallet Stacking	3	3	4	4	4	4	4	3	3

Junta Mínima

MINIMUM JOINT

	CERÂMICA (RETIFICADO)	CERÂMICA (RETIFICADO)	CERÂMICA (NÃO RETIFICADO)	CERÂMICA (NÃO RETIFICADO)	CERÂMICA (NÃO RETIFICADO)
Formato (cm) Size (in)	54 x 54 21,26 x 21,26	32 x 57,5 12,60 x 22,64	33 x 59 12,99 x 23,23	44 x 44 17,32 x 17,32	57 x 57 22,44 x 22,44
Junta mínima(mm) Joint minimum (in)	2,00 0.08	2,00 0.08	5,00 0.20	5,00 0.20	5,00 0.20



Características Técnicas (Cerâmica)

TECHNICAL CHARACTERISTICS

Formato (cm) Size (in)	25 x 110 9,84 x 43,31	25 x 111 9,84 x 43,70	51 x 110 20,08 x 43,31	73,5 x 73,5 28,94 x 28,94	74,5 x 74,5 29,33 x 29,33	53 x 53 20,87 x 20,87	54 x 54 21,26 x 21,26	32 x 57,5 12,60 x 22,64	33 x 59 12,99 x 23,23	44 x 44 17,32 x 17,32	57 x 57 22,44 x 22,44
Grupo de Absorção de Água Water absorption group	BIIB 6 a 10 %	BIIB 6 a 10 %	BIIB 6 a 10 %	BIIB 6 a 10 %	BIIB 6 a 10 %	BIIB 6 a 10 %	BIIB 6 a 10 %	BIIB 6 a 10 %	BIIB 6 a 10 %	BIIB 6 a 10 %	BIIB 6 a 10 %
Natureza da Superfície Surface type	GL (Esmaltado) GL (Glazed)	GL (Esmaltado) GL (Glazed)	GL (Esmaltado) GL (Glazed)	GL (Esmaltado) GL (Glazed)	GL (Esmaltado) GL (Glazed)	GL (Esmaltado) GL (Glazed)	GL (Esmaltado) GL (Glazed)	GL (Esmaltado) GL (Glazed)	GL (Esmaltado) GL (Glazed)	GL (Esmaltado) GL (Glazed)	GL (Esmaltado) GL (Glazed)
Módulo de Resistência à Flexão Flexion resistance module	≥ 18	≥ 18	≥ 18	≥ 18	≥ 18	≥ 18	≥ 18	≥ 18	≥ 18	≥ 18	≥ 18
Carga de Ruptura Breaking strength	≥ 800 N	≥ 800 N	≥ 800 N	≥ 800 N	≥ 500 N	≥ 800 N	≥ 500 N	≥ 500 N	≥ 500 N	≥ 500 N	≥ 500 N
Expansão por Umidade Moisture expansion	≤ 0,06%	≤ 0,06%	≤ 0,06%	≤ 0,06%	≤ 0,06%	≤ 0,06%	≤ 0,06%	≤ 0,06%	≤ 0,06%	≤ 0,06%	≤ 0,06%
Classe de Limpabilidade Cleanability Grade	≥ Classe 3	≥ Classe 3	≥ Classe 3	≥ Classe 3	≥ Classe 3	≥ Classe 3	≥ Classe 3	≥ Classe 3	≥ Classe 3	≥ Classe 3	≥ Classe 3
Resistência ao Gretamento Crack resistance	Não Greta Does not crack	Não Greta Does not crack	Não Greta Does not crack	Não Greta Does not crack	Não Greta Does not crack	Não Greta Does not crack	Não Greta Does not crack	Não Greta Does not crack	Não Greta Does not crack	Não Greta Does not crack	Não Greta Does not crack
Resistência a produto químico doméstico e tratamento de água de piscina Household chemical resistance and pool water treatment	GB	GB	GB	GB	GB	GB	GB	GB	GB	GB	GB
Resistência a ácidos e álcalis de baixa concentração Resistance to acids and alkalis low concentration	GLB	GLB	GLB	GLB	GLB	GLB	GLB	GLB	GLB	GLB	GLB

Assentamento

FLOOR SETTLEMENT

	<p>Assentamento das placas com juntas alinhadas. Placing the boards with quick joints. Colocación de los tableros con juntas alineadas.</p>		<p>Assentamento das placas com juntas desencontradas com no máximo de 20% da lateral da cerâmica. Assembling the plates with mismatched joints with a maximum of 20% of the ceramic side. Colocación de losas con juntas desperejas con un máximo del 20% del lado cerámico.</p>
------------------------------------------------------------------------------------	-----------------------------------------------------------------------------------------------------------------------------------------------------	-------------------------------------------------------------------------------------	------------------------------------------------------------------------------------------------------------------------------------------------------------------------------------------------------------------------------------------------------------------------------------------

Selos e Certificados

STAMPS AND CERTIFICATES



GUIA DE PRODUTOS | 2026

Fique por dentro
de todas as nossas
novidades, dicas
e tendências!



R.MKT-10_27.03.2026

ROX

CERÂMICA

ROX CERÂMICA

Rod. Fausto Santomauro Km 25, SP 127
Cep 13.413-050, Parque São Jorge,
Piracicaba. SP +55 (19) 3429-7000



ROXCERAMICA.COM.BR