

ROX

CERÂMICA

Cerâmica



ROX
CERÂMICA

NOSSA Trajetória

A **Rox Cerâmica**, parte integrante do prestigiado Grupo Lef, é uma marca sinônimo de qualidade, inovação e sustentabilidade no setor de revestimentos cerâmicos. Com uma história marcada pela dedicação à excelência, desde 2015, a Rox Cerâmica tem se destacado como uma referência na fabricação de porcelanatos e cerâmicas, atendendo às mais variadas necessidades do mercado de construção e design de interiores.

Desde sua fundação, a Rox Cerâmica tem se comprometido a oferecer produtos de altíssimo padrão, combinando tecnologia de ponta com um design elegante e funcional. Nosso portfólio diversificado inclui uma vasta gama de opções em porcelanato, todas desenvolvidas para proporcionar durabilidade, beleza e praticidade. Cada peça é resultado de um rigoroso controle de qualidade, garantindo que nossos clientes recebam apenas o melhor.

Rox Cerâmica é mais do que uma marca de revestimentos; é um símbolo de qualidade, inovação e responsabilidade ambiental. Fazendo parte do renomado Grupo Lef, continuamos a expandir nossos horizontes, sempre com o objetivo de oferecer aos nossos clientes produtos que transformem seus espaços em ambientes únicos e inspiradores.

Confie na Rox Cerâmica para trazer beleza, durabilidade e sustentabilidade ao seu projeto. Juntos, podemos construir um futuro mais brilhante e elegante.

ÍNDICE

06 Di Base

| | |
|----------------|----|
| Cerâmica — | |
| Everest Branco | 09 |
| Everest Branco | 10 |
| Everest Branco | 11 |
| Everest Grey | 12 |
| Everest Grey | 13 |
| Everest Desert | 14 |
| Imola | 17 |

66 Natura

| | |
|--------------|----|
| Cerâmica — | |
| Castillo | 69 |
| Matera | 70 |
| Arana | 72 |
| Chalet | 73 |
| Jatobá | 74 |
| Heritage | 75 |
| Málaga | 76 |
| Cadore | 77 |
| Arau | 78 |
| Antón | 79 |
| West Beige | 80 |
| Arosa | 81 |
| Bambu | 82 |
| Castele | 84 |
| Vereda | 85 |
| Bourbon | 86 |
| Magnu | 89 |
| Dakar | 89 |
| Madeira Loft | 90 |
| Fábula | 91 |
| Juá | 92 |
| Paso | 93 |
| Mezzo | 93 |
| Colorado | 93 |

18 Concret

| | |
|---------------|----|
| Cerâmica — | |
| London Light | 21 |
| London Bege | 22 |
| London | 25 |
| London Carbon | 26 |
| Berlin | 29 |
| Toronto | 30 |
| Vegas | 31 |
| Colina | 33 |
| Cimento Bege | 34 |
| Cimento Cinza | 37 |
| Concret Mix | 38 |

94 Rustici

| | |
|------------|-----|
| Cerâmica — | |
| Reggio | 97 |
| Iorque | 98 |
| Madri | 99 |
| Java | 101 |
| Provençal | 102 |
| Colombria | 102 |
| Domo | 103 |

Informações Téc. 104

40 Marmi

| | |
|--------------|----|
| Cerâmica — | |
| Átila | 43 |
| Selene | 44 |
| Passaggio | 47 |
| Velvet Gold | 48 |
| Bravio | 51 |
| Argento | 52 |
| Grecco | 54 |
| Nepal | 55 |
| Vene D'Oro | 57 |
| Valentina | 58 |
| Mimos | 58 |
| Viena Bianco | 59 |
| Marmo D'oro | 61 |
| Íris | 62 |
| Empório Gris | 63 |
| Royale Gris | 64 |

Di Base

LINHA

CERÂMICA

A Linha Di Base da Rox Cerâmica é a perfeita tradução da sofisticação e versatilidade para projetos arquitetônicos e de interiores. Inspirada no estilo Monocolor, essa coleção aposta na simplicidade das cores sólidas para criar ambientes modernos, elegantes e atemporais.

Com uma paleta cuidadosamente selecionada, a Linha Di Base oferece tons neutros e vibrantes que se adaptam a diferentes propostas de decoração, permitindo composições criativas e harmoniosas. Seus acabamentos e texturas realçam a beleza natural da cerâmica, proporcionando um toque refinado e minimalista.

Além do design diferenciado, os pisos e revestimentos dessa linha garantem alta resistência, durabilidade e fácil manutenção, tornando-se uma escolha ideal para espaços residenciais e comerciais. Seja para um estilo mais clean ou ousado, a Linha Di Base permite explorar a essência do Monocolor com personalidade e originalidade.


Descubra a coleção e transforme seus ambientes com a elegância atemporal da Rox Cerâmica!

ROX
CERÂMICA



EVEREST BIANCO

CERÂMICA RETIFICADA — 73,5x73,5 & 74,5x74,5



POLIDO  

RX73000
CERÂMICA RETIFICADA
USO LB + LR / V1 | FACES 1
73,5 X 73,5 | 28,94 X 28,94 IN




ACETINADO 

RX74000
CERÂMICA RETIFICADA
USO LC + LF / V1 | FACES 1
74,5 X 74,5 | 29,33 X 29,33 IN



CERÂMICA RETIFICADA — 32x57,5

EVEREST BIANCO
Everest Bianco




BRILHANTE 
RX32000
CERÂMICA RETIFICADA
USO LB + LF / V1 | FACES 1
32X57,5 | 12,60 X 22,64 IN



CERÂMICA RETIFICADA — 53x53 & 54x54

EVEREST BIANCO
Everest Bianco



POLIDO  
RX53000
CERÂMICA RETIFICADA
USO LB + LR / V1 | FACES 1
53X53 | 20,87 X 20,87 IN





BRILHANTE 
RX54017
CERÂMICA RETIFICADA
USO LB + LF / V1 | FACES 1
54X54 | 21,26 X 21,26 IN




CERÂMICA BOLD — 33x59

EVEREST BIANCO
Everest Bianco



ACETINADO 
RX33012
CERÂMICA
USO LC + LF / V1 | FACES 1
33X59 | 12,99 X 23,23 IN




BRILHANTE 
RX33001
CERÂMICA
USO LB + LF / V1 | FACES 1
33X59 | 12,99 X 23,23 IN



CERÂMICA BOLD — 44x44

EVEREST BIANCO
Everest Bianco




BRILHANTE 
RX44502
CERÂMICA
USO LB + LF / V1 | FACES 1
44X44 | 17,32 X 17,32 IN





EVEREST GREY
Everest Grey



CERÂMICA RETIFICADA — 73,5x73,5 & 74,5x74,5

POLIDO  

RX73001
CERÂMICA RETIFICADA
USO LB + LR / V1 | FACES 1
73,5 X 73,5 | 28,94 X 28,94 IN




ACETINADO 

RX74001
CERÂMICA RETIFICADA
USO LC + LF / V1 | FACES 1
74,5 X 74,5 | 29,33 X 29,33 IN



EVEREST GREY
Everest Grey



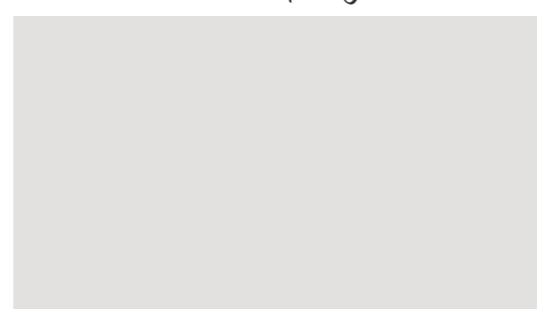
CERÂMICA RETIFICADA — 54x54

BRILHANTE 

RX54018
CERÂMICA RETIFICADA
USO LB + LF / V1 | FACES 1
54X54 | 21,26 X 21,26 IN



EVEREST GREY
Everest Grey



CERÂMICA RETIFICADA — 32x57,5


BRILHANTE 

RX32018
CERÂMICA RETIFICADA
USO LB + LF / V1 | FACES 1
32X57,5 | 12,60 X 22,64 IN



Everest Desert

CERÂMICA RETIFICADA 54x54




BRILHANTE 
RX54020
CERÂMICA RETIFICADA
USO LB + LF / V1 | FACES 1
54X54 | 21,26 X 21,26 IN






IMOLA
Imola

CERÂMICA BOLD — 44x44



GOTEJADO 
RX44007
CERÂMICA
USO LE + LF / V1 | FACES 1
44X44 | 17,32 X 17,32 IN



Concret

LINHA

CERÂMICA

A Linha Concret da Rox Cerâmica é a fusão perfeita entre modernidade e rusticidade. Inspirada na estética atemporal do cimento queimado, essa coleção traduz o estilo urbano e contemporâneo em pisos e revestimentos cerâmicos de alta qualidade.

Com uma textura suave e um visual minimalista, a Linha Concret oferece tonalidades sofisticadas que se encaixam em diversos projetos arquitetônicos, desde ambientes industriais até composições elegantes e acolhedoras. Sua versatilidade permite harmonizar com diferentes materiais, como madeira, metal e vidro, criando espaços equilibrados e cheios de personalidade.

Além do apelo estético, os produtos da linha garantem resistência, durabilidade e fácil manutenção, sendo uma escolha ideal para áreas internas e externas. A Linha Concret é a solução perfeita para quem busca o charme do cimento queimado aliado à praticidade da cerâmica.

Transforme seus ambientes com a sofisticação e autenticidade da Rox Cerâmica!



ROX
CERÂMICA



LONDON LIGHT

London Light

74,5x74,5

CERÂMICA RETIFICADA



ACETINADO 

RX74008
CERÂMICA RETIFICADA
USO LC + LF / V2 | FACES 8
74,5 X 74,5 | 29,33 X 29,33 IN

VEJA
OUTRAS
FACES



LONDON BEGE

London Bege

CERÂMICA RETIFICADA — 74,5x74,5



ACETINADO 

RX74009
CERÂMICA RETIFICADA
USO LC + LF / V2 | FACES 8
74,5 X 74,5 | 29,33 X 29,33 IN

VEJA
OUTRAS
FACES



LONDON



CERÂMICA RETIFICADA — 73,5x73,5 & 74,5x74,5

POLIDO  

RX73003
CERÂMICA RETIFICADA
USO LB + LR / V2 | FACES 8
73,5 X 73,5 | 28,94 X 28,94 IN



ACETINADO 

RX74003
CERÂMICA RETIFICADA
USO LC + LF / V2 | FACES 8
74,5 X 74,5 | 29,33 X 29,33 IN



LONDON CARBON
London Carbon

CERÂMICA RETIFICADA — 73,5x73,5 & 74,5x74,5



POLIDO  

RX73004
CERÂMICA RETIFICADA
USO LB + LR / V2 | FACES 8
73,5 X 73,5 | 28,94 X 28,94 IN



ACETINADO 


RX74004
CERÂMICA RETIFICADA
USO LC + LF / V2 | FACES 8
74,5 X 74,5 | 29,33 X 29,33 IN



BERLIN
Berlin

CERÂMICA RETIFICADA 54x54




ACETINADO 
RX54044
CERÂMICA RETIFICADA
USO LC + LF / V2 | FACES 8
54X54 | 21,26 X 21,26 IN



BERLIN
Berlin

CERÂMICA BOLD 57x57




ACETINADO 
RX59210
CERÂMICA
USO LC + LF / V2 | FACES 8
57X57 | 22,44 X 22,44 IN



TORONTO
Toronto

CERÂMICA RETIFICADA 54x54




ACETINADO 
RX54051
CERÂMICA RETIFICADA
USO LC + LF / V2 | FACES 8
54X54 | 21,26 X 21,26 IN



TORONTO
Toronto

CERÂMICA BOLD 57x57





ACETINADO 
RX59213
CERÂMICA
USO LC + LF / V2 | FACES 8
57X57 | 22,44 X 22,44 IN



VEGAS
Vegas

CERÂMICA BOLD 44x44




ACETINADO 
RX44093
CERÂMICA
USO LC + LF / V1 | FACES 1
44X44 | 17,32 X 17,32 IN





COLINA
Colina

CERÂMICA RETIFICADA — 73,5x73,5 & 74,5x74,5



POLIDO  

RX73002
CERÂMICA RETIFICADA
USO LB + LR / V1 | FACES 1
73,5 X 73,5 | 28,94 X 28,94 IN



ACETINADO 


RX74002
CERÂMICA RETIFICADA
USO LC + LF / V1 | FACES 1
74,5 X 74,5 | 29,33 X 29,33 IN



CERÂMICA RETIFICADA 54x54

CIMENTO BEGE



ACETINADO 
RX54011
CERÂMICA RETIFICADA
USO LC + LF / V2 | FACES 2
54X54 | 21,26 X 21,26 IN




VEJA
OUTRAS
FACES

CERÂMICA BOLD 57x57

CIMENTO BEGE



ACETINADO 
RX59011
CERÂMICA
USO LC + LF / V2 | FACES 2
57X57 | 22,44 X 22,44 IN




VEJA
OUTRAS
FACES





CIMENTO CINZA
Cimento Cinza

CERÂMICA RETIFICADA 54x54



ACETINADO PL

RX54016
CERÂMICA RETIFICADA
USO LC + LF / V2 | FACES 3
54X54 | 21,26 X 21,26 IN




BRILHANTE PL

RX54025
CERÂMICA RETIFICADA
USO LB + LF / V2 | FACES 3
54X54 | 21,26 X 21,26 IN



CIMENTO CINZA
Cimento Cinza

CERÂMICA BOLD 57x57



ACETINADO PL

RX59012
CERÂMICA
USO LC + LF / V2 | FACES 2
57X57 | 22,44 X 22,44 IN



CONCRET MIX
Concret Mix

CERÂMICA
RETIFICADA 51x110



RELEVO 3D

RX51311
CERÂMICA RETIFICADA | ACETINADO
USO LF / V3 | FACES 4
51X110 | 20,08 X 43,31 IN



VEJA
OUTRAS
FACES



Marmi

LINHA

CERÂMICA

A Linha Marmi da Rox Cerâmica é a expressão máxima de sofisticação e requinte. Inspirada na elegância natural dos mármore clássicos, essa coleção traz a imponência das pedras nobres para pisos e revestimentos cerâmicos, unindo luxo e praticidade em cada detalhe.

Com veios marcantes, texturas refinadas e uma paleta de tons neutros e sofisticados, a Linha Marmi proporciona ambientes sofisticados e harmoniosos. Seja para projetos residenciais ou comerciais, sua versatilidade permite composições que vão do clássico ao contemporâneo, elevando o nível de qualquer espaço.

Além da estética impressionante, essa linha alia resistência, durabilidade e fácil manutenção, tornando-se uma alternativa perfeita para quem deseja o visual imponente do mármore sem abrir mão da funcionalidade da cerâmica.

Descubra o requinte e a exclusividade da Linha Marmi e transforme seus projetos com a sofisticação incomparável da Rox Cerâmica.



Átala

CERÂMICA RETIFICADA — 73,5x73,5



POLIDO  

RX73008
CERÂMICA RETIFICADA
USO LB + LR / V3 | FACES 8
73,5 X 73,5 | 28,94 X 28,94 IN



SELENE

73,5x73,5 & 74,5x74,5

CERÂMICA RETIFICADA



POLIDO  

RX73006
CERÂMICA RETIFICADA
USO LB + LR / V3 | FACES 8
73,5 X 73,5 | 28,94 X 28,94 IN



ACETINADO **NOVO** 

RX74011
CERÂMICA RETIFICADA
USO LC + LF / V3 | FACES 8
74,5 X 74,5 | 29,33 X 29,33 IN






PASSAGGIO

73,5x73,5 & 74,5x74,5

CERÂMICA RETIFICADA



POLIDO **PL** 

RX73005
CERÂMICA RETIFICADA
USO LB + LR / V3 | FACES 8
73,5 X 73,5 | 28,94 X 28,94 IN




ACETINADO **NOVO** **PL** 

RX74010
CERÂMICA RETIFICADA
USO LC + LF / V3 | FACES 8
74,5 X 74,5 | 29,33 X 29,33 IN



VELVET GOLD

CERÂMICA RETIFICADA — 73,5x73,5




POLIDO  

RX73007
CERÂMICA RETIFICADA
USO LB + LR / V4 | FACES 8
73,5 X 73,5 | 28,94 X 28,94 IN





Bravio



CERÂMICA RETIFICADA — 74,5x74,5

ACETINADO 

RX74006
CERÂMICA RETIFICADA
USO LC + LF / V3 | FACES 8
74,5 X 74,5 | 29,33 X 29,33 IN



ARGENTO
Argento

CERÂMICA RETIFICADA — 74,5x74,5



ACETINADO 

RX74007
CERÂMICA RETIFICADA
USO LC + LF / V3 | FACES 8
74,5 X 74,5 | 29,33 X 29,33 IN





NEPAL
Nepal

CERÂMICA BOLD — 33x59




BRILHANTE **PL**
RX33512
CERÂMICA
USO LB + LF / V3 | FACES 4
33X59 | 12,99 X 23,23 IN



GRECCO
Grecco

CERÂMICA RETIFICADA — 54x54




BRILHANTE **PL**
RX54041
CERÂMICA RETIFICADA
USO LB + LF / V3 | FACES 6
54X54 | 21,26 X 21,26 IN



NEPAL
Nepal

CERÂMICA BOLD — 57x57




BRILHANTE **PL**
RX59195
CERÂMICA
USO LB + LF / V3 | FACES 6
57X57 | 22,44 X 22,44 IN



NEPAL
Nepal

CERÂMICA BOLD — 44x44



BRILHANTE **PL**
RX44505
CERÂMICA
USO LB + LF / V3 | FACES 4
44X44 | 17,32 X 17,32 IN




Marmi
LINHA

ROX
CERÂMICA

VENE D'ORO

CERÂMICA RETIFICADA 54x54



BRILHANTE 

RX54048
CERÂMICA RETIFICADA
USO LB + LF / V3 | FACES 8
54X54 | 21.26 X 21.26 IN



Valentino

CERÂMICA BOLD 33x59




BRILHANTE **PL**
RX33514
CERÂMICA
USO LB + LF / V2 | FACES 6
33X59 | 12,99 X 23,23 IN



Minos

CERÂMICA BOLD 33x59




RELEVO 3D
RX33507
CERÂMICA | **BRILHANTE**
USO LF / V2 | FACES 4
33X59 | 12,99 X 23,23 IN



Viena Bianco

CERÂMICA RETIFICADA 54x54



BRILHANTE **PL**
RX54012
CERÂMICA RETIFICADA
USO LB + LF / V2 | FACES 5
54X54 | 21,26 X 21,26 IN




Marmi
LINHA

ROX
CERÂMICA

MARMO D'ORO

CERÂMICA RETIFICADA 54x54



BRILHANTE PL

RX54045
CERÂMICA RETIFICADA
USO LB + LF / V3 | FACES 6
54X54 | 21,26 X 21,26 IN



Íris

CERÂMICA RETIFICADA — 54x54



BRILHANTE 

RX54050
CERÂMICA RETIFICADA
USO LB + LF / V3 | FACES 6
54X54 | 21,26 X 21,26 IN



Empório Gris

CERÂMICA RETIFICADA — 54x54



ACETINADO 

RX54038
CERÂMICA RETIFICADA
USO LC + LF / V2 | FACES 4
54X54 | 21,26 X 21,26 IN



ROYALE GRIS
Royale Gris

CERÂMICA BOLD — 57x57



BRILHANTE 

RX59201
CERÂMICA
USO LB + LF / V3 | FACES 4
57X57 | 22,44 X 22,44 IN

VEJA
OUTRAS
FACES



Natura

LINHA

CERÂMICA

A Linha Natura da Rox Cerâmica traduz a essência acolhedora e sofisticada da madeira natural em pisos e revestimentos cerâmicos. Inspirada nos tons, texturas e veios marcantes da madeira, essa coleção une o charme rústico ao toque contemporâneo, criando ambientes que transmitem conforto e elegância.

Com uma paleta de cores que varia dos tons amadeirados clássicos aos mais modernos, a Linha Natura se adapta a diferentes estilos de decoração, desde espaços rústicos e aconchegantes até propostas minimalistas e sofisticadas. Seu acabamento realista proporciona o efeito natural da madeira, sem os desafios da manutenção convencional desse material.

Além da estética impecável, os pisos e revestimentos dessa linha oferecem alta resistência, durabilidade e facilidade de limpeza, sendo ideais para áreas internas e externas. A Linha Natura é a escolha perfeita para quem deseja a beleza atemporal da madeira com a praticidade da cerâmica.

ROX
CERÂMICA

GASTILLO
Castillo

CERÂMICA RETIFICADA — 74,5x74,5



ACETINADO 

RX74012
CERÂMICA RETIFICADA
USO LC + LF / V3 | FACES 6
74,5 X 74,5 | 29,33 X 29,33 IN


VEJA
OUTRAS
FACES



MATERA

CERÂMICA RETIFICADA 74,5x74,5




ACETINADO 
RX74013
CERÂMICA RETIFICADA
USO LC + LF / V3 | FACES 6
74,5 X 74,5 | 29,33 X 29,33 IN





CERÂMICA
RETIFICADA 25x111

ARANA



ACETINADO 
RX25046 / NOVO RX25047 *
CERÂMICA RETIFICADA
USO LC + LF / V3 | FACES 12
25X110 | 9,84 X 43,31 IN / NOVO 25X111 | 9,84 X 43,30 IN



*Formato 25x111 com previsão para fevereiro de 2026. Consulte a disponibilidade no momento do pedido.

CERÂMICA
RETIFICADA 25x111

CHALET



FOSCO  
RX25035 / NOVO RX25051 *
CERÂMICA RETIFICADA
USO LC + LF / V3 | FACES 8
25X110 | 9,84 X 43,31 IN / NOVO 25X111 | 9,84 X 43,30 IN



Natura
LINHA



ROX
CERÂMICA

Heritage



CERÂMICA
RETIFICADA 25x111

FOSCO GRIP RL

RX25036 / NOVO RX25052 *


CERÂMICA RETIFICADA
USO LC + LF / V3 | FACES 10
25X110 | 9,84 X 43,31 IN / NOVO 25X111 | 9,84 X 43,30 IN



VEJA
OUTRAS
FACES



Jatobá



CERÂMICA
RETIFICADA 25x111

ACETINADO / PROTETIVA PL

RX25034 / NOVO RX25050 *

CERÂMICA RETIFICADA
USO LC + LF / V3 | FACES 8
25X110 | 9,84 X 43,31 IN / NOVO 25X111 | 9,84 X 43,30 IN



VEJA
OUTRAS
FACES

*Formato 25x111 com previsão para fevereiro de 2026. Consulte a disponibilidade no momento do pedido.



Cadore CADORE



CERÂMICA
RETIFICADA — 25x111


ACETINADO 

RX25037 / NOVO RX25053 *

CERÂMICA RETIFICADA
USO LC + LF / V3 | FACES 6
25X110 | 9,84 X 43,31 IN / NOVO 25X111 | 9,84 X 43,30 IN



Málaga MÁLAGA



CERÂMICA
RETIFICADA — 25x111

ACETINADO 

RX25038 / NOVO RX25054 *

CERÂMICA RETIFICADA
USO LC + LF / V3 | FACES 8
25X110 | 9,84 X 43,31 IN / NOVO 25X111 | 9,84 X 43,30 IN





ANTÓN



CERÂMICA
RETIFICADA 25x111

ACETINADO PL

RX25042 / NOVO RX25056 *

CERÂMICA RETIFICADA
USO LC + LF / V3 | FACES 8
25X110 | 9,84 X 43,31 IN / NOVO 25X111 | 9,84 X 43,30 IN



ARAU



CERÂMICA
RETIFICADA 25x111

ACETINADO PL

RX25039 / NOVO RX25055 *


CERÂMICA RETIFICADA
USO LC + LF / V3 | FACES 24
25X110 | 9,84 X 43,31 IN / NOVO 25X111 | 9,84 X 43,30 IN





CERÂMICA
RETIFICADA — 25x111

Arosa



OUT / GRANILHA  

RX25031 / NOVO RX25048 *

CERÂMICA RETIFICADA GRANILHADA
USO LE + LF / V3 | FACES 10
25X110 | 9,84 X 43,31 IN / NOVO 25X111 | 9,84 X 43,30 IN




VEJA
OUTRAS
FACES



CERÂMICA
RETIFICADA — 25x111

West Beige



ACETINADO 

RX25033 / NOVO RX25049 *

CERÂMICA RETIFICADA
USO LC + LF / V3 | FACES 12
25X110 | 9,84 X 43,31 IN / NOVO 25X111 | 9,84 X 43,30 IN



VEJA
OUTRAS
FACES

Bambu

CERÂMICA BOLD — 57X57



BRILHANTE 
RX59008
CERÂMICA
USO LB + LF / V2 | FACES 3
57X57 | 22,44 X 22,44 IN



CASTELE

CERÂMICA BOLD 57x57



BRILHANTE PL


RX59189
CERÂMICA
USO LB + LF / V3 | FACES 6
57X57 | 22,44 X 22,44 IN

VEJA
OUTRAS
FACES



VEREDA

CERÂMICA BOLD 57x57



BRILHANTE PL

RX59187
CERÂMICA
USO LB + LF / V3 | FACES 4
57X57 | 22,44 X 22,44 IN


VEJA
OUTRAS
FACES



Bourbon

CERÂMICA RETIFICADA 54x54



ACETINADO 
RX54043
CERÂMICA RETIFICADA
USO LB + LF / V3 | FACES 3
54X54 | 21,26 X 21,26 IN



Bourbon

CERÂMICA BOLD 57x57




ACETINADO 
RX59183
CERÂMICA
USO LB + LF / V3 | FACES 3
57X57 | 22,44 X 22,44 IN





MAGNU

CERÂMICA BOLD — 57x57



ACETINADO / PROTETIVA ANTI-SLIP



RX59199
CERÂMICA
USO LE + LF / V2 | FACES 4
57X57 | 22,44 X 22,44 IN



DAKAR

CERÂMICA BOLD — 57x57



ACETINADO / PROTETIVA ANTI-SLIP



RX59099
CERÂMICA
USO LE + LF / V2 | FACES 4
57X57 | 22,44 X 22,44 IN



Natura
LINHA



ROX
CERÂMICA

FÁBULA
Fábula

CERÂMICA RETIFICADA 54x54



ACETINADO PL

RX54021
CERÂMICA RETIFICADA
USO LC + LF / V2 | FACES 3
54X54 | 21,26 X 21,26 IN



MADEIRA LOFT
Madeira Loft

CERÂMICA BOLD 44x44



BRILHO / PROTETIVA PL

RX44428
CERÂMICA
USO LB + LF / V1 | FACES 1
44X44 | 17,32 X 17,32 IN





PASO

CERÂMICA BOLD — 44x44




BRILHO / PROTETIVA **PL**
RX44479
CERÂMICA
USO LB + LF / V1 | FACES 1
44X44 | 17,32 X 17,32 IN



VEJA
OUTRAS
FACES

MEZZO

CERÂMICA BOLD — 44x44




BRILHO / PROTETIVA **PL**
RX44503
CERÂMICA
USO LB + LF / V1 | FACES 1
44X44 | 17,32 X 17,32 IN



VEJA
OUTRAS
FACES

JUÁ

CERÂMICA RETIFICADA — 54x54




BRILHANTE **PL**
RX54049
CERÂMICA RETIFICADA
USO LB + LF / V2 | FACES 3
54X54 | 21,26 X 21,26 IN



VEJA
OUTRAS
FACES

COLORADO

CERÂMICA BOLD — 57x57



ACETINADO **RL**
RX59026
CERÂMICA
USO LB + LF / V2 | FACES 3
57X57 | 22,44 X 22,44 IN



VEJA
OUTRAS
FACES

Rustici

LINHA

CERÂMICA

A Linha Rustici da Rox Cerâmica é inspirada na beleza bruta e imponente das pedras naturais rústicas, trazendo a essência da natureza para pisos e revestimentos cerâmicos. Com texturas marcantes e tonalidades que remetem à terra, essa coleção é perfeita para quem busca um visual autêntico, robusto e cheio de personalidade.

Ideal para ambientes internos e externos, a Linha Rustici combina o charme rústico das pedras naturais com a praticidade da cerâmica, oferecendo alta resistência, durabilidade e facilidade de manutenção. Seu design atemporal permite criar espaços elegantes e aconchegantes, valorizando projetos que vão do estilo campestre ao contemporâneo.

Seja em fachadas, áreas externas ou ambientes internos que pedem um toque natural e sofisticado, a Linha Rustici transforma qualquer espaço em um verdadeiro refúgio de beleza e autenticidade.

ROX
CERÂMICA

REGGIO
Reggio



CERÂMICA RETIFICADA — 74,5x74,5

OUT / GRANILHA  

RX74005
CERÂMICA RETIFICADA
USO LE + LF / V3 | FACES 8
74,5 X 74,5 | 29,33 X 29,33 IN



Torque

CERÂMICA BOLD 57x57



FOSCO / PROTETIVA ANTI-SLIP



RX59208
CERÂMICA
USO LC + LF / V3 | FACES 4
57X57 | 22,44 X 22,44 IN

VEJA
OUTRAS
FACES



Madri

CERÂMICA BOLD 57x57



GOTEJADO



RX59005
CERÂMICA
USO LC + LF / V3 | FACES 6
57X57 | 22,44 X 22,44 IN

VEJA
OUTRAS
FACES





JAVA
Java

CERÂMICA RETIFICADA — 54x54



OUT / GRANILHA  

RX54042
CERÂMICA RETIFICADA
USO LC + LF / V3 | FACES 4
54X54 | 21,26 X 21,26 IN



PROVENÇAL
Provencal

CERÂMICA BOLD 33x59



RELEVO 3D

RX33500
CERÂMICA | ACETINADO
USO LF / V2 | FACES 3
33X59 | 12,99 X 23,23 IN

VEJA
OUTRAS
FACES



COLOMBIA
Colombia

CERÂMICA BOLD 57x57



ACETINADO RL


RX59211
CERÂMICA
USO LB + LF / V3 | FACES 3
57X57 | 22,44 X 22,44 IN

VEJA
OUTRAS
FACES



DOMO
Domo

CERÂMICA RETIFICADA 51x110



OUT / GRANILHA GRIP RL





RX51313
CERÂMICA RETIFICADA | ACETINADO
USO LF / V2 | FACES 4
51X110 | 20,08 X 43,31 IN

VEJA
OUTRAS
FACES








Variação de Tonalidade

SHADE VARIATION / VARIACIÓN DE TONO

| | |
|---|---|
|  <p>V1</p> <p>VARIAÇÃO 1</p> | <p>Aparência uniforme, as diferenças entre peças de uma mesma produção são mínimas.</p> <p>Uniform appearance, the differences between pieces from the same production are minimal.</p> <p>Apariencia uniforme, las diferencias entre piezas de una misma producción son mínimas.</p> |
|  <p>V2</p> <p>VARIAÇÃO 2</p> | <p>Variação leve, diferenças claramente distinguíveis na textura e/ou no padrão dentro de cores similares.</p> <p>Slight variation, clearly distinguishable differences in texture and/or pattern within similar colors.</p> <p>Ligera variación, diferencias claramente distinguibles en textura y / o patrón dentro de colores similares.</p> |
|  <p>V3</p> <p>VARIAÇÃO 3</p> | <p>Variação moderada, as cores presentes numa única peça serão parte das cores presentes em outras peças e a quantidade de cores em cada peça pode variar.</p> <p>Moderate variation, the colors present in a single piece will be part of the colors present in other pieces and the amount of colors in each piece may vary.</p> <p>Variación moderada, los colores presentes en una sola pieza serán parte de los colores presentes en otras piezas y la cantidad de colores en cada pieza puede variar.</p> |
|  <p>V4</p> <p>VARIAÇÃO 4</p> | <p>Variação substancial, diferenças de cores ao acaso de peça para peça, de modo que uma peça pode ter cores totalmente diferentes das outras. Dessa forma o resultado final será único.</p> <p>Substantial variation, random color differences from piece to piece, so that one piece can have totally different colors from the others. That way the final result will be unique.</p> <p>Variación sustancial, diferencias de color aleatorias de una pieza a otra, de modo que una pieza puede tener colores totalmente diferentes a las demás. De esta forma el resultado final será único.</p> |






Local de Uso

PLACE OF USE / LUGAR DE USO

| | |
|--|---|
|  <p>LB</p> | <p>Ambientes residenciais internos e comerciais de leve tráfego. Indoor residential and light-traffic commercial environments. Ambientes residenciales interiores y comerciales con poco tráfico.</p> |
|  <p>LC</p> | <p>Todos ambientes residenciais e comerciais de médio a alto tráfego. All medium to high traffic residential and commercial environments. Todos los ambientes residenciales y comerciales de medio a alto tráfico.</p> |
|  <p>LE</p> | <p>Todos ambientes residenciais e comerciais de intenso tráfego e ambientes externos. All residential, commercial and outdoor environments with heavy-traffic. Todos los entornos residenciales y comerciales con mucho tráfico y entornos al aire libre.</p> |
|  <p>LF</p> | <p>Paredes internas, externas e fachadas. Internal and external walls and facades. Paredes y fachadas internas y externas.</p> |
|  <p>LR</p> | <p>Paredes internas. Internal walls.</p> |

Glossário

GLOSSARY

| | |
|--|---|
|  <p>PL</p> | <p>Plana / Plain</p> |
|  <p>RL</p> | <p>Relevo / Textured / Relieve</p> |
|  <p>3D</p> | <p>Relevo 3D / Textured 3D / Relieve 3D</p> |
|  <p>GRIP</p> | <p>Maior Resistência ao Escorregamento / (Coeficiente de Atrito $\geq 0,4$) Products Greater Slip Resistance</p> |
|  | <p>100% Resistente à Mancha D'Água / 100% Water Stain Resistant</p> |

Embalagens & Pesos (Cerâmica)

PACKING LIST

| | | | |
|--|---|---|---|
| Formato (cm) Size (in) | 25 x 110 9,84 x 43,31 | 25 x 111 9,84 x 43,78 | 51 x 110 20,08 x 43,31 |
| Especificação Técnica Technical specification | Antiga | Nova | — |
| Acabamento da Superfície Surface finishing | Liso e Relevô Flat and Low Reliefe | Liso e Relevô Flat and Low Reliefe | Liso e Relevô Flat and Low Reliefe |
| Acabamento da Borda Edge finishing | Retificado Rectified | Retificado Rectified | Retificado Rectified |
| Espessura (mm) Thickness (in) | 7,80 0,31 | 7,80 0,31 | 8,50 0,33 |
| Peças por Caixa Pieces / box | 7 | 7 | 3 |
| Área por Caixa (m²) Sq.ft./box (ft²) | 1,92 20,67 | 1,96 21,10 | 1,68 18,08 |
| Peso Seco Máx /Cx.(Kg) Max dry weigth (lb) | 31,25 68,89 | 31,91 70,34 | 32,24 71,08 |
| Caixa por Palete Box / pallet | 32 CXS/2 LASTROS | 32 CXS/2 LASTROS | 36 CXS/1 LASTRO |
| Área por Palete (m²) Sq.ft./pallet (ft²) | 61,44 661,33 | 62,72 675,11 | 60,48 651,00 |
| Peso máx do Pallet lb / pallet (lb) | 1.000,33 2.299,42 | 1.021,00 2.250,92 | 1.153,00 2.541,93 |
| Pallet larg x prof x alt (m) Joint minimum (in) | 1,20 x 1,06 x 0,61 47,24 x 41,73 x 24,02 | 1,20 x 1,06 x 0,61 47,24 x 47,24 x 37,80 | 1,15 x 1,25 x 0,60 45,28 x 49,21 x 23,62 |
| M² por Container (ft²) / container | 1.536,00 16.533,37 | 1.568,00 16.877,81 | 1.391,04 14.973,03 |
| Paleta por Container Pallet / container | 26 | 26 | 24 |
| Empilhamento de Pallet Pallet Stacking | 5 | 5 | 4 |

| | | | | |
|---|---|---|---|--|
| 73,5 x 73,5 28,94 x 28,94 | 73,5 x 73,5 28,94 x 28,94 | 74,5 x 74,5 29,33 x 29,33 | 74,5 x 74,5 29,33 x 29,33 | 53 x 53 20,86 x 20,86 |
| Antiga | Nova | Antiga | Nova | — |
| Liso e Relevô Flat and Low Reliefe | Liso e Relevô Flat and Low Reliefe | Liso e Relevô Flat and Low Reliefe | Liso e Relevô Flat and Low Reliefe | Liso Flat |
| Retificado Rectified | Retificado Rectified | Retificado Rectified | Retificado Rectified | Retificado Rectified |
| 8,50 0,33 | 8,00 0,31 | 8,00 0,31 | 7,40 0,29 | 8,50 0,33 |
| 4 | 4 | 4 | 4 | 8 |
| 2,17 23,36 | 2,17 23,36 | 2,23 24,00 | 2,23 24,00 | 2,24 24,11 |
| 36,72 80,95 | 36,16 79,72 | 36,10 79,58 | 33,12 73,01 | 40,50 89,29 |
| 32 CXS/1 LASTRO | 32 CXS/1 LASTRO | 36 CXS/1 LASTRO | 36 CXS/1 LASTRO | 48 CXS/2 LASTROS |
| 69,44 747,45 | 69,44 747,45 | 80,28 864,13 | 80,28 864,13 | 107,52 1.157,33 |
| 1.124,68 2.479,00 | 1.154,50 2.545,24 | 1.294,00 2.853,00 | 1.188,85 2.620,97 | 1.921,00 4.235,10 |
| 1,14 x 1,10 x 0,81 44,88 x 43,31 x 31,89 | 1,14 x 1,12 x 0,81 44,88 x 44,09 x 31,89 | 1,16 x 1,13 x 0,82 45,67 x 44,49 x 32,28 | 1,16 x 1,13 x 0,82 45,67 x 44,49 x 32,28 | 1,05 x 1,18 x 0,87 1.34 x 46.46 x 22,44 |
| 1.388,80 14.948,92 | 1.388,80 14.948,92 | 1.605,60 17.282,53 | 1.605,60 17.282,53 | 1.505,28 16.202,62 |
| 20 | 20 | 20 | 20 | 14 |
| 4 | 4 | 4 | 4 | 3 |

Junta Mínima

MINIMUM JOINT

| | | | | | |
|---|--------------------------|--------------------------|---------------------------|------------------------------|------------------------------|
| | CERÂMICA (RETIFICADO) | CERÂMICA (RETIFICADO) | CERÂMICA (RETIFICADO) | CERÂMICA (RETIFICADO) | CERÂMICA (RETIFICADO) |
| Formato (cm) Size (in) | 25 x 110 9,84 x 43,31 | 25 x 111 9,84 x 43,70 | 51 x 110 20,08 x 43,31 | 73,5 x 73,5 28,94 x 28,94 | 74,5 x 74,5 29,33 x 29,33 |
| Junta mínima (mm) Joint minimum (in) | 2,00 0.08 | 2,00 0.08 | 2,00 0.08 | 2,00 0.08 | 2,00 0.08 |

| | | | | | |
|--------------------------|--------------------------|----------------------------|------------------------------|------------------------------|------------------------------|
| CERÂMICA (RETIFICADO) | CERÂMICA (RETIFICADO) | CERÂMICA (RETIFICADO) | CERÂMICA (NÃO RETIFICADO) | CERÂMICA (NÃO RETIFICADO) | CERÂMICA (NÃO RETIFICADO) |
| 53 x 53 20,86 x 20,86 | 54 x 54 21,26 x 21,26 | 32 x 57,5 12,60 x 22,64 | 33 x 59 12,99 x 23,23 | 44 x 44 17,32 x 17,32 | 57 x 57 22,44 x 22,44 |
| 2,00 0.08 | 2,00 0.08 | 2,00 0.08 | 5,00 0.20 | 5,00 0.20 | 5,00 0.20 |

Embalagens & Pesos (Cerâmica)



PACKING LIST

| | | | | |
|--|---|---|---|---|
| Formato (cm) Size (in) | 54 x 54 21,26 x 21,26 | 54 x 54 21,26 x 21,26 | 32 x 57,5 12,60 x 22,64 | 32 x 57,5 12,60 x 22,64 |
| Especificação Técnica Technical specification | Antiga | Nova | Antiga | Nova |
| Acabamento da Superfície Surface finishing | Liso Flat | Liso Flat | Liso Flat | Liso Flat |
| Acabamento da Borda Edge finishing | Retificado Rectified | Retificado Rectified | Retificado Rectified | Retificado Rectified |
| Espessura (mm) Thickness (in) | 7,40 0,29 | 7,00 0,28 | 7,20 0,28 | 7,00 0,28 |
| Peças por Caixa Pieces / box | 9 | 9 | 12 | 12 |
| Área por Caixa (m²) Sq.ft./box (ft²) | 2,60 27,99 | 2,60 27,99 | 2,20 23,68 | 2,20 23,68 |
| Peso Seco Máx /Cx.(Kg) Max dry weight (lb) | 38,14 84,09 | 36,01 79,40 | 31,28 68,96 | 30,09 66,34 |
| Caixa por Palete Box / pallet | 48 CXS / 2 LASTROS | 48 CXS / 2 LASTROS | 60 CXS / 3 LASTROS | 60 CXS / 3 LASTROS |
| Área por Palete (m²) Sq.ft./pallet (ft²) | 124,80 1.343,33 | 124,80 1.343,33 | 132,00 1.420,83 | 132,00 1.420,83 |
| Peso máx do Pallet lb / pallet (lb) | 1.815,00 4.001,39 | 1.714,80 3.780,49 | 1.860,00 4.100,60 | 1.790,00 3.946,27 |
| Pallet larg x prof x alt (m) Joint minimum (in) | 1,06 x 1,02 x 1,16 41.73 x 40,16 x 45,67 | 1,06 x 1,02 x 1,16 41.73 x 40,16 x 45,67 | 1,00 x 1,20 x 1,04 39.37 x 47,24 x 40,94 | 1,00 x 1,20 x 1,04 39.37 x 47,24 x 40,94 |
| M² por Container (ft²) / container | 1.747,20 18.806,70 | 1.747,20 18.806,70 | 1.848,00 19.891,71 | 1.848,00 19.891,71 |
| Paleta por Container Pallet / container | 14 | 14 | 14 | 14 |
| Empilhamento de Pallet Pallet Stacking | 3 | 3 | 4 | 4 |

| | | | | |
|---|---|---|---|---|
| 33 x 59 12,99 x 23,23 | 33 x 59 12,99 x 23,23 | 44 x 44 17,32 x 17,32 | 57 x 57 22,44 x 22,44 | 57 x 57 22,44 x 22,44 |
| Antiga | Nova | — | Antiga | Nova |
| Liso e Relevô Flat and Low Reliefe | Liso e Relevô Flat and Low Reliefe | Liso Flat | Liso e Relevô Flat and Low Reliefe | Liso e Relevô Flat and Low Reliefe |
| Não Retificado Non Rectified | Não Retificado Non Rectified | Não Retificado Non Rectified | Não Retificado Non Rectified | Não Retificado Non Rectified |
| 7,20 0,28 | 7,00 0,28 | 7,00 0,28 | 7,40 0,29 | 7,00 0,28 |
| 12 | 12 | 13 | 7 | 7 |
| 2,30 24,76 | 2,30 24,76 | 2,50 26,91 | 2,30 24,76 | 2,30 24,76 |
| 31,86 70,23 | 30,67 67,61 | 33,89 74,72 | 31,94 70,42 | 30,88 68,08 |
| 60 CXS / 3 LASTROS | 60 CXS / 3 LASTROS | 48 CXS / 2 LASTROS | 60 CXS / 2 LASTROS | 60 CXS / 2 LASTROS |
| 138,00 1.485,42 | 138,00 1.485,42 | 120,00 1.291,67 | 138,00 1.485,42 | 138,00 1.485,42 |
| 1.894,00 4.175,56 | 1.824,00 4.021,23 | 1.615,00 3.560,47 | 1.899,00 4.186,58 | 1.836,50 4.048,79 |
| 1,00 x 1,20 x 1,13 39.37 x 47,24 x 44,49 | 1,00 x 1,20 x 1,13 39.37 x 47,24 x 44,49 | 1,08 x 1,08 x 1,00 42.52 x 42,52 x 39,37 | 0,95 x 1,13 x 1,29 37.40 x 44,49 x 50,79 | 0,95 x 1,13 x 1,29 37.40 x 44,49 x 50,79 |
| 1.932,00 20.795,87 | 1.932,00 20.795,87 | 1.920,00 20.666,71 | 1.932,00 20.795,87 | 1.932,00 20.795,87 |
| 14 | 14 | 16 | 14 | 14 |
| 4 | 4 | 4 | 3 | 3 |

Assentamento

FLOOR SETTLEMENT

| | | | |
|---|--|---|---|
|  | <p>Assentamento das placas com juntas alinhadas. Installing tiles with aligned joints. Colocación de los tableros con juntas alineadas.</p> |  | <p>Assentamento das placas com juntas desencontradas com no máximo de 20% da lateral da cerâmica. Assembling the plates with mismatched joints with a maximum of 20% of the ceramic side. Colocación de losas con juntas desperejas con un máximo del 20% del lado cerámico.</p> |
|---|--|---|---|

Características Técnicas (Cerâmica)

TECHNICAL CHARACTERISTICS

| | | | | |
|---|-------------------------------|-------------------------------|-------------------------------|-------------------------------|
| Formato (cm) Size (in) | 25 x 110 9,84 x 43,31 | 25 x 111 9,84 x 43,70 | 51 x 110 20,08 x 43,31 | 73,5 x 73,5 28,94 x 28,94 |
| Grupo de Absorção de Água Water absorption group | BIIb 6 a 10 % | BIIb 6 a 10 % | BIIb 6 a 10 % | BIIb 6 a 10 % |
| Natureza da Superfície Surface type | GL (Esmaltado) GL (Glazed) | GL (Esmaltado) GL (Glazed) | GL (Esmaltado) GL (Glazed) | GL (Esmaltado) GL (Glazed) |
| Módulo de Resistência à Flexão Flexion resistance module | ≥ 18 | ≥ 18 | ≥ 18 | ≥ 18 |
| Carga de Ruptura Breaking strength | ≥ 800 N | ≥ 800 N | ≥ 800 N | ≥ 800 N |
| Expansão por Umidade Moisture expansion | ≤ 0,06% | ≤ 0,06% | ≤ 0,06% | ≤ 0,06% |
| Classe de Limpabilidade Cleanability Grade | ≥ Classe 3 | ≥ Classe 3 | ≥ Classe 3 | ≥ Classe 3 |
| Resistência ao Gretamento Crack resistance | Não Greta Does not crack | Não Greta Does not crack | Não Greta Does not crack | Não Greta Does not crack |
| Resistência a produto químico doméstico e tratamento de água de piscina Household chemical resistance and pool water treatment | GB | GB | GB | GB |
| Resistência a ácidos e álcalis de baixa concentração Resistance to acids and alkalis low concentration | GLB | GLB | GLB | GLB |

| | | | | | | |
|-------------------------------|-------------------------------|-------------------------------|-------------------------------|-------------------------------|-------------------------------|-------------------------------|
| 74,5 x 74,5 29,33 x 29,33 | 53 x 53 20,87 x 20,87 | 54 x 54 21,26 x 21,26 | 32 x 57,5 12,60 x 22,64 | 33 x 59 12,99 x 23,23 | 44 x 44 17,32 x 17,32 | 57 x 57 22,44 x 22,44 |
| BIIb 6 a 10 % | BIIb 6 a 10 % | BIIb 6 a 10 % | BIIb 6 a 10 % | BIIb 6 a 10 % | BIIb 6 a 10 % | BIIb 6 a 10 % |
| GL (Esmaltado) GL (Glazed) | GL (Esmaltado) GL (Glazed) | GL (Esmaltado) GL (Glazed) | GL (Esmaltado) GL (Glazed) | GL (Esmaltado) GL (Glazed) | GL (Esmaltado) GL (Glazed) | GL (Esmaltado) GL (Glazed) |
| ≥ 18 | ≥ 18 | ≥ 18 | ≥ 18 | ≥ 18 | ≥ 18 | ≥ 18 |
| ≥ 500 N | ≥ 800 N | ≥ 500 N | ≥ 500 N | ≥ 500 N | ≥ 500 N | ≥ 500 N |
| ≤ 0,06% | ≤ 0,06% | ≤ 0,06% | ≤ 0,06% | ≤ 0,06% | ≤ 0,06% | ≤ 0,06% |
| ≥ Classe 3 | ≥ Classe 3 | ≥ Classe 3 | ≥ Classe 3 | ≥ Classe 3 | ≥ Classe 3 | ≥ Classe 3 |
| Não Greta Does not crack | Não Greta Does not crack | Não Greta Does not crack | Não Greta Does not crack | Não Greta Does not crack | Não Greta Does not crack | Não Greta Does not crack |
| GB | GB | GB | GB | GB | GB | GB |
| GLB | GLB | GLB | GLB | GLB | GLB | GLB |

Selo e Certificado

STAMP AND CERTIFICATE



Imagens

A imagens contidas nesse catálogo impresso podem apresentar diferença de tonalidade e cor em relação à peça física. Reservamos o direito de correção de possíveis erros gráficos.

The images contained in this printed catalog may differ in tone and color in relation to the physical piece. We reserve the right to correct possible graphical errors.

Las imágenes contenidas en este catálogo impreso pueden diferir en tono y color en relación con la pieza física. Nos reservamos el derecho de corregir posibles errores gráficos.

CATÁLOGO | 2026

Fique por dentro
de todas as nossas
novidades, dicas
e tendências!



R.MKT-06_23.06.2026

ROX

CERÂMICA

ROX CERÂMICA

Rod. Fausto Santomauro Km 25, SP 127
Cep 13.413-050, Parque São Jorge,
Piracicaba. SP +55 (19) 3429-7000



ROXCERAMICA.COM.BR

Cerâmica