



ROX  
CERÂMICA

SAIMA



**ACETINADO**

RXAR24319  
PORCELANATO RETIFICADO  
USO LC + LF / V3 | FACES 12  
24,5X108 | 9,65 X 42,52 IN



KEMPAS



**ACETINADO**

RXAR24320  
PORCELANATO RETIFICADO  
USO LC + LF / V3 | FACES 12  
24,5X108 | 9,65 X 42,52 IN



### HIMALAIA



**ACETINADO**

RXAR24318  
PORCELANATO RETIFICADO  
USO LC + LF / V3 | FACES 12  
24,5X108 | 9,65 X 42,52 IN



### CANOVA



**OUT / GRANILHA**

RXAR24313  
PORCELANATO RETIFICADO  
USO LE + LF / V3 | FACES 14  
24,5X108 | 9,65 X 42,52 IN



ACÁCIO



**FOSCO**

RXAR24316  
PORCELANATO RETIFICADO  
USO LE + LF / V3 | FACES 8  
24,5X108 | 9,65 X 42,52 IN



VEJA  
OUTRAS  
FACES

## GIADA GRIS



### POLIDO

**RXPTR71742**  
PORCELANATO RETIFICADO  
USO LB + LR / V3 | FACES 6  
71X71 | 27,95 X 27,95 IN



VEJA  
OUTRAS  
FACES

### ACETINADO

**RXAR72770**  
PORCELANATO RETIFICADO  
USO LC + LF / V3 | FACES 6  
72X72 | 28,35 X 28,35 IN



VEJA  
OUTRAS  
FACES

## FENZI



### POLIDO

**RXPTR71738**  
PORCELANATO RETIFICADO  
USO LB + LR / V3 | FACES 6  
71X71 | 27,95 X 27,95 IN



VEJA  
OUTRAS  
FACES

## GIADA BEIGE



### POLIDO

**RXPTR71743**  
PORCELANATO RETIFICADO  
USO LB + LR / V3 | FACES 6  
71X71 | 27,95 X 27,95 IN



VEJA  
OUTRAS  
FACES


### ACETINADO

**RXAR72771**  
PORCELANATO RETIFICADO  
USO LC + LF / V3 | FACES 6  
72X72 | 28,35 X 28,35 IN



VEJA  
OUTRAS  
FACES

## CARRARA



### ACETINADO

**RXAR72747**  
PORCELANATO RETIFICADO  
USO LC + LF / V3 | FACES 6  
72X72 | 28,35 X 28,35 IN



VEJA  
OUTRAS  
FACES

### SIRIUS BEIGE



**POLIDO**

RXPTR71740  
PORCELANATO RETIFICADO  
USO LB + LR / V3 | FACES 8  
71X71 | 27,95 X 27,95 IN



### CIMENTO URBAN



**ACETINADO**

RXAR72752  
PORCELANATO RETIFICADO  
USO LC + LF / V2 | FACES 4  
72X72 | 28,35 X 28,35 IN



### YORK



**ACETINADO**

RXAR72767  
PORCELANATO RETIFICADO  
USO LC + LF / V2 | FACES 6  
72X72 | 28,35 X 28,35 IN



CITY OFF WHITE



**ACETINADO**

**RXAR72769**  
PORCELANATO RETIFICADO  
USO LC + LF / V2 | FACES 4  
72X72 | 28,35 X 28,35 IN



CITY ALMOND



**ACETINADO**

**RXAR72744**  
PORCELANATO RETIFICADO  
USO LC + LF / V2 | FACES 3  
72X72 | 28,35 X 28,35 IN



CITY CEMENT



**POLIDO**

**RXPTR71728**  
PORCELANATO RETIFICADO  
USO LB + LR / V2 | FACES 3  
71X71 | 27,95 X 27,95 IN



**ACETINADO**

**RXAR72745**  
PORCELANATO RETIFICADO  
USO LC + LF / V2 | FACES 3  
72X72 | 28,35 X 28,35 IN



CITY GRAFITE



**ACETINADO**

**RXAR72757**  
PORCELANATO RETIFICADO  
USO LC + LF / V2 | FACES 3  
72X72 | 28,35 X 28,35 IN



### HIJAU




#### OUT / GRANILHA

**RXAR72762**  
 PORCELANATO RETIFICADO  
 USO LC + LF / V3 | FACES 3  
 72X72 | 28,35 X 28,35 IN



### CINZA REAL



#### POLIDO

**RXPTR71736**  
 PORCELANATO RETIFICADO  
 USO LB + LR / V1 | FACES 1  
 71X71 | 27,95 X 27,95 IN




#### ACETINADO

**RXAR72741**  
 PORCELANATO RETIFICADO  
 USO LC + LF / V1 | FACES 1  
 72X72 | 28,35 X 28,35 IN



### NAVARRA




#### FOSCO

**RXAR72768**  
 PORCELANATO RETIFICADO  
 USO LC + LF / V3 | FACES 4  
 72X72 | 28,35 X 28,35 IN



### CREMA REAL



#### POLIDO

**RXPTR71737**  
 PORCELANATO RETIFICADO  
 USO LB + LR / V1 | FACES 1  
 71X71 | 27,95 X 27,95 IN



#### ACETINADO

**RXAR72742**  
 PORCELANATO RETIFICADO  
 USO LC + LF / V1 | FACES 1  
 72X72 | 28,35 X 28,35 IN



ARANA



**ACETINADO**

RX25046 / NOVO RX25047 \*  
CERÂMICA RETIFICADA  
USO LC + LF / V3 | FACES 12  
25X110 | 9,84 X 43,31 IN / NOVO 25X111 | 9,84 X 43,70 IN



WEST BEIGE



**ACETINADO**

RX25033 / NOVO RX25049 \*  
CERÂMICA RETIFICADA  
USO LC + LF / V3 | FACES 12  
25X110 | 9,84 X 43,31 IN / NOVO 25X111 | 9,84 X 43,30 IN



ARAU




**ACETINADO**

RX25039 / NOVO RX25055 \*  
CERÂMICA RETIFICADA  
USO LC + LF / V3 | FACES 24  
25X110 | 9,84 X 43,31 IN / NOVO 25X111 | 9,84 X 43,70 IN



CADORE



**ACETINADO**

RX25037 / NOVO RX25053 \*  
CERÂMICA RETIFICADA  
USO LC + LF / V3 | FACES 6  
25X110 | 9,84 X 43,31 IN / NOVO 25X111 | 9,84 X 43,70 IN



### MÁLAGA




#### ACETINADO

RX25038 / NOVO RX25054 \*  
 CERÂMICA RETIFICADA  
 USO LC + LF / V3 | FACES 8  
 25X110 | 9,84 X 43,31 IN / NOVO 25X111 | 9,84 X 43,70 IN



### JATOBÁ



#### ACETINADO / PROTETIVA

RX25034 / NOVO RX25050 \*  
 CERÂMICA RETIFICADA  
 USO LC + LF / V3 | FACES 8  
 25X110 | 9,84 X 43,31 IN / NOVO 25X111 | 9,84 X 43,70 IN



### ANTÓN



#### ACETINADO

RX25042 / NOVO RX25056 \*  
 CERÂMICA RETIFICADA  
 USO LC + LF / V3 | FACES 8  
 25X110 | 9,84 X 43,31 IN / NOVO 25X111 | 9,84 X 43,70 IN



### HERITAGE



#### FOSCO

RX25036 / NOVO RX25052 \*  
 CERÂMICA RETIFICADA  
 USO LC + LF / V3 | FACES 10  
 25X110 | 9,84 X 43,31 IN / NOVO 25X111 | 9,84 X 43,70 IN



### CHALET




#### FOSCO

RX25035 / NOVO RX25051 \*  
CERÂMICA RETIFICADA  
USO LC + LF / V3 | FACES 8  
25X110 | 9,84 X 43,31 IN / NOVO 25X111 | 9,84 X 43,70 IN



### AROSA



#### OUT / GRANILHA

RX25031 / NOVO RX25048 \*  
CERÂMICA RETIFICADA GRANILHADA  
USO LE + LF / V3 | FACES 10  
25X110 | 9,84 X 43,31 IN / NOVO 25X111 | 9,84 X 43,70 IN



CONCRET MIX 3D




**RELEVO 3D**

RX51311  
CERÂMICA RETIFICADA | ACETINADO  
USO LF / V3 | FACES 4  
51X110 | 20,08 X 43,31 IN



DOMO



**OUT / GRANILHA**

RX51313  
CERÂMICA RETIFICADA  
USO LC + LF / V2 | FACES 4  
51X110 | 20,08 X 43,31 IN



#### CASTILLO



**ACETINADO**

**RX74012**  
 CERÂMICA RETIFICADA  
 USO LC + LF / V3 | FACES 6  
 74,5 X 74,5 | 29,33 X 29,33 IN



#### ÁTILA



**POLIDO**

**RX73008**  
 CERÂMICA RETIFICADA  
 USO LB + LR / V3 | FACES 8  
 73,5 X 73,5 | 28,94 X 28,94 IN



#### MATERA



**ACETINADO**

**RX74013**  
 CERÂMICA RETIFICADA  
 USO LC + LF / V3 | FACES 6  
 74,5 X 74,5 | 29,33 X 29,33 IN



#### SELENE



**ACETINADO** **NOVO**

**RX74011**  
 CERÂMICA RETIFICADA  
 USO LC + LF / V3 | FACES 8  
 74,5 X 74,5 | 29,33 X 29,33 IN



**POLIDO**

**RX73006**  
 CERÂMICA RETIFICADA  
 USO LB + LR / V3 | FACES 8  
 73,5 X 73,5 | 28,94 X 28,94 IN



#### PASSAGGIO



**ACETINADO** **NOVO**

**RX74010**  
 CERÂMICA RETIFICADA  
 USO LC + LF / V3 | FACES 8  
 74,5 X 74,5 | 29,33 X 29,33 IN



**POLIDO**

**RX73005**  
 CERÂMICA RETIFICADA  
 USO LB + LR / V3 | FACES 8  
 73,5 X 73,5 | 28,94 X 28,94 IN



#### ARGENTO




**ACETINADO**

**RX74007**  
 CERÂMICA RETIFICADA  
 USO LC + LF / V3 | FACES 8  
 74,5 X 74,5 | 29,33 X 29,33 IN



#### VELVET GOLD




**POLIDO**

**RX73007**  
 CERÂMICA RETIFICADA  
 USO LB + LR / V4 | FACES 8  
 73,5 X 73,5 | 28,94 X 28,94 IN



#### BRAVIO



**ACETINADO**

**RX74006**  
 CERÂMICA RETIFICADA  
 USO LC + LF / V3 | FACES 8  
 74,5 X 74,5 | 29,33 X 29,33 IN



LONDON LIGHT



**ACETINADO**

**RX74008**  
CERÂMICA RETIFICADA  
USO LC + LF / V2 | FACES 8  
74,5 X 74,5 | 29,33 X 29,33 IN



LONDON



**POLIDO**

**RX73003**  
CERÂMICA RETIFICADA  
USO LB + LR / V2 | FACES 8  
73,5 X 73,5 | 28,94 X 28,94 IN



**ACETINADO**

**RX74003**  
CERÂMICA RETIFICADA  
USO LC + LF / V2 | FACES 8  
74,5 X 74,5 | 29,33 X 29,33 IN



LONDON BEGE



**ACETINADO**

**RX74009**  
CERÂMICA RETIFICADA  
USO LC + LF / V2 | FACES 8  
74,5 X 74,5 | 29,33 X 29,33 IN



LONDON CARBON



**POLIDO**

**RX73004**  
CERÂMICA RETIFICADA  
USO LB + LR / V2 | FACES 8  
73,5 X 73,5 | 28,94 X 28,94 IN



**ACETINADO**

**RX74004**  
CERÂMICA RETIFICADA  
USO LC + LF / V2 | FACES 8  
74,5 X 74,5 | 29,33 X 29,33 IN



#### COLINA



##### POLIDO

RX73002  
CERÂMICA RETIFICADA  
USO LB + LR / V2 | FACES 8  
73,5 X 73,5 | 28,94 X 28,94 IN




##### ACETINADO

RX74002  
CERÂMICA RETIFICADA  
USO LC + LF / V2 | FACES 8  
74,5 X 74,5 | 29,33 X 29,33 IN



#### EVEREST BIANCO



##### POLIDO

RX73000  
CERÂMICA RETIFICADA  
USO LB + LR / V1 | FACES 1  
73,5 X 73,5 | 28,94 X 28,94 IN



##### ACETINADO

RX74000  
CERÂMICA RETIFICADA  
USO LC + LF / V1 | FACES 1  
74,5 X 74,5 | 29,33 X 29,33 IN



#### REGGIO




##### OUT / GRANILHA

RX74005  
CERÂMICA RETIFICADA  
USO LE + LF / V3 | FACES 8  
74,5 X 74,5 | 29,33 X 29,33 IN



#### EVEREST GREY



##### POLIDO

RX73001  
CERÂMICA RETIFICADA  
USO LB + LR / V1 | FACES 1  
73,5 X 73,5 | 28,94 X 28,94 IN




##### ACETINADO

RX74001  
CERÂMICA RETIFICADA  
USO LC + LF / V1 | FACES 1  
74,5 X 74,5 | 29,33 X 29,33 IN



### VENE D'ORO




**BRILHANTE**

RX54048  
CERÂMICA RETIFICADA  
USO LB + LF / V3 | FACES 8  
54X54 | 21,26 X 21,26 IN



### MARMO D'ORO




**BRILHANTE**

RX54045  
CERÂMICA RETIFICADA  
USO LB + LF / V3 | FACES 6  
54X54 | 21,26 X 21,26 IN



### GRECCO




**BRILHANTE**

RX54041  
CERÂMICA RETIFICADA  
USO LB + LF / V3 | FACES 6  
54X54 | 21,26 X 21,26 IN



### VIENA BIANCO



**BRILHANTE**

RX54012  
CERÂMICA RETIFICADA  
USO LB + LF / V2 | FACES 5  
54X54 | 21,26 X 21,26 IN



### EMPÓRIO GRIS



**ACETINADO**

**RX54038**

CERÂMICA RETIFICADA  
USO LC + LF / V2 | FACES 4  
54X54 | 21,26 X 21,26 IN

PL  
VEJA  
OUTRAS  
FACES



### BERLIN



**ACETINADO**

**RX54044**

CERÂMICA RETIFICADA  
USO LC + LF / V2 | FACES 8  
54X54 | 21,26 X 21,26 IN

PL  
VEJA  
OUTRAS  
FACES



### ÍRIS



**BRILHANTE**

**RX54050**

CERÂMICA RETIFICADA  
USO LB + LF / V3 | FACES 6  
54X54 | 21,26 X 21,26 IN

PL  
VEJA  
OUTRAS  
FACES



### TORONTO



**ACETINADO**

**RX54051**

CERÂMICA RETIFICADA  
USO LC + LF / V2 | FACES 8  
54X54 | 21,26 X 21,26 IN

PL  
VEJA  
OUTRAS  
FACES



CIMENTO CINZA



**ACETINADO**

**RX54016**  
CERÂMICA RETIFICADA  
USO LC + LF / V2 | FACES 3  
54X54 | 21,26 X 21,26 IN




**BRILHANTE**

**RX54025**  
CERÂMICA RETIFICADA  
USO LB + LF / V2 | FACES 3  
54X54 | 21,26 X 21,26 IN



JUÁ



**BRILHANTE**

**RX54049**  
CERÂMICA RETIFICADA  
USO LB + LF / V2 | FACES 3  
54X54 | 21,26 X 21,26 IN



CIMENTO BEGE



**ACETINADO**

**RX54011**  
CERÂMICA RETIFICADA  
USO LC + LF / V2 | FACES 2  
54X54 | 21,26 X 21,26 IN



FÁBULA



**ACETINADO**

**RX54021**  
CERÂMICA RETIFICADA  
USO LC + LF / V2 | FACES 3  
54X54 | 21,26 X 21,26 IN



### BOURBON



**ACETINADO**

RX54043  
CERÂMICA RETIFICADA  
USO LB + LF / V3 | FACES 3  
54X54 | 21,26 X 21,26 IN



### JAVA




**OUT / GRANILHA**

RX54042  
CERÂMICA RETIFICADA  
USO LC + LF / V3 | FACES 4  
54X54 | 21,26 X 21,26 IN



### EVEREST DESERT




**BRILHANTE**

RX54020  
CERÂMICA RETIFICADA  
USO LB + LF / V1 | FACES 1  
54X54 | 21,26 X 21,26 IN



EVEREST GREY



**BRILHANTE**

**RX32018**  
CERÂMICA RETIFICADA  
USO LB + LF / V1 | FACES 1  
32X57,5 | 12,60 X 22,64 IN



VEJA  
OUTRAS  
FACES

EVEREST BIANCO




**BRILHANTE**

**RX32000**  
CERÂMICA RETIFICADA  
USO LB + LF / V1 | FACES 1  
32X57,5 | 12,60 X 22,64 IN



VEJA  
OUTRAS  
FACES

EVEREST GREY




**BRILHANTE**

**RX54018**  
CERÂMICA RETIFICADA  
USO LB + LF / V1 | FACES 1  
54X54 | 21,26 X 21,26 IN



VEJA  
OUTRAS  
FACES

EVEREST BIANCO



**POLIDO**

**RX53000**  
CERÂMICA RETIFICADA  
USO LB + LR / V1 | FACES 1  
53X53 | 20,87 X 20,87 IN



VEJA  
OUTRAS  
FACES

**BRILHANTE**

**RX54017**  
CERÂMICA RETIFICADA  
USO LB + LF / V1 | FACES 1  
54X54 | 21,26 X 21,26 IN



VEJA  
OUTRAS  
FACES

### TORONTO




**ACETINADO**

RX59213  
CERÂMICA  
USO LC + LF / V2 | FACES 8  
57X57 | 22,44 X 22,44 IN



### CIMENTO BEGE



**ACETINADO**

RX59011  
CERÂMICA  
USO LC + LF / V2 | FACES 2  
57X57 | 22,44 X 22,44 IN



### BERLIN



**ACETINADO**

RX59210  
CERÂMICA  
USO LC + LF / V2 | FACES 8  
57X57 | 22,44 X 22,44 IN



### CIMENTO CINZA



**ACETINADO**

RX59012  
CERÂMICA  
USO LC + LF / V2 | FACES 2  
57X57 | 22,44 X 22,44 IN



MADRI



**GOTEJADO**

**RX59005**  
CERÂMICA  
USO LC + LF / V3 | FACES 6  
57X57 | 22,44 X 22,44 IN



COLOMBIA



**ACETINADO**

**RX59211**  
CERÂMICA  
USO LB + LF / V3 | FACES 3  
57X57 | 22,44 X 22,44 IN



IORQUE



**FOSCO / PROTETIVA ANTI-SLIP**

**RX59208**  
CERÂMICA  
USO LE + LF / V3 | FACES 4  
57X57 | 22,44 X 22,44 IN



## CASTELE




**BRILHANTE**

RX59189  
CERÂMICA  
USO LB + LF / V3 | FACES 6  
57X57 | 22,44 X 22,44 IN



## VEREDA



**BRILHANTE**

RX59187  
CERÂMICA  
USO LB + LF / V3 | FACES 4  
57X57 | 22,44 X 22,44 IN



## BAMBU



**BRILHANTE**

RX59008  
CERÂMICA  
USO LB + LF / V2 | FACES 3  
57X57 | 22,44 X 22,44 IN



## BOURBON



**ACETINADO**

RX59183  
CERÂMICA  
USO LB + LF / V3 | FACES 3  
57X57 | 22,44 X 22,44 IN



DAKAR



**ACETINADO / PROTETIVA ANTI-SLIP**

RX59099  
CERÂMICA  
USO LE + LF / V2 | FACES 4  
57X57 | 22,44 X 22,44 IN

GRIP RL  
VEJA  
OUTRAS  
FACES

COLORADO




**ACETINADO**

RX59026  
CERÂMICA  
USO LB + LF / V2 | FACES 3  
57X57 | 22,44 X 22,44 IN

RL  
VEJA  
OUTRAS  
FACES

MAGNU

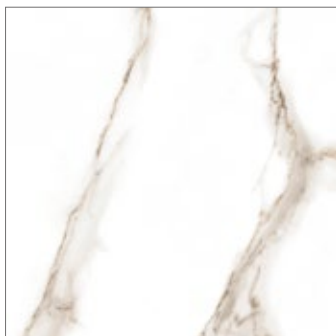


**ACETINADO / PROTETIVA ANTI-SLIP**

RX59199  
CERÂMICA  
USO LE + LF / V2 | FACES 4  
57X57 | 22,44 X 22,44 IN

GRIP RL  
VEJA  
OUTRAS  
FACES

### NEPAL



**BRILHANTE**

RX44505  
CERÂMICA  
USO LB + LF / V3 | FACES 4  
44X44 | 17,32 X 17,32 IN

PL  
VEJA  
OUTRAS  
FACES



### NEPAL



**BRILHANTE**

RX33512  
CERÂMICA  
USO LB + LF / V3 | FACES 4  
33X59 | 12,99 X 23,23 IN

PL  
VEJA  
OUTRAS  
FACES



### NEPAL



**BRILHANTE**

RX59195  
CERÂMICA  
USO LB + LF / V3 | FACES 6  
57X57 | 22,44 X 22,44 IN

PL  
VEJA  
OUTRAS  
FACES



### ROYALE GRIS




**BRILHANTE**

RX59201  
CERÂMICA  
USO LB + LF / V3 | FACES 4  
57X57 | 22,44 X 22,44 IN

PL  
VEJA  
OUTRAS  
FACES



EVEREST BIANCO



**ACETINADO**

**RX33012**  
CERÂMICA  
USO LC + LF / V1 | FACES 1  
33X59 | 12,99 X 23,23 IN

PL  
VEJA  
OUTRAS  
FACES




**BRILHANTE**

**RX33001**  
CERÂMICA  
USO LB + LF / V1 | FACES 1  
33X59 | 12,99 X 23,23 IN

PL  
VEJA  
OUTRAS  
FACES



EVEREST BIANCO




**BRILHANTE**

**RX44502**  
CERÂMICA  
USO LB + LF / V1 | FACES 1  
44X44 | 17,32 X 17,32 IN

PL  
VEJA  
OUTRAS  
FACES



## MINOS 3D



### RELEVO 3D

RX33507  
CERÂMICA | **BRILHANTE**  
USO LF / V2 | FACES 4  
33X59 | 12,99 X 23,23 IN



## PROVENÇAL 3D



### RELEVO 3D

RX33500  
CERÂMICA | **ACETINADO**  
USO LF / V2 | FACES 3  
33X59 | 12,99 X 23,23 IN



## VALENTINO



### BRILHANTE

RX33514  
CERÂMICA  
USO LB + LF / V2 | FACES 6  
33X59 | 12,99 X 23,23 IN



## MADEIRA LOFT



**BRILHO / PROTETIVA**


RX44428  
CERÂMICA  
USO LB + LF / V1 | FACES 1  
44X44 | 17,32 X 17,32 IN



VEJA  
OUTRAS  
FACES



## IMOLA



**GOTEJADO**

RX44007  
CERÂMICA  
USO LE + LF / V1 | FACES 1  
44X44 | 17,32 X 17,32 IN



VEJA  
OUTRAS  
FACES



## MEZZO



**BRILHO / PROTETIVA**

RX44503  
CERÂMICA  
USO LB + LF / V1 | FACES 1  
44X44 | 17,32 X 17,32 IN



VEJA  
OUTRAS  
FACES



## VEGAS



**ACETINADO**


RX44093  
CERÂMICA  
USO LC + LF / V1 | FACES 1  
44X44 | 17,32 X 17,32 IN



VEJA  
OUTRAS  
FACES



## PASO



**BRILHO / PROTETIVA**

RX44479  
CERÂMICA  
USO LB + LF / V1 | FACES 1  
44X44 | 17,32 X 17,32 IN





VEJA  
OUTRAS  
FACES








# Variação de Tonalidade

SHADE VARIATION / VARIACIÓN DE TONO

 <p><b>V1</b></p> <p><b>VARIAÇÃO 1</b></p>	<p>Aparência uniforme, as diferenças entre peças de uma mesma produção são mínimas.</p> <p>Uniform appearance, the differences between pieces from the same production are minimal.</p> <p>Apariencia uniforme, las diferencias entre piezas de una misma producción son mínimas.</p>
 <p><b>V2</b></p> <p><b>VARIAÇÃO 2</b></p>	<p>Variação leve, diferenças claramente distinguíveis na textura e/ou no padrão dentro de cores similares.</p> <p>Slight variation, clearly distinguishable differences in texture and/or pattern within similar colors.</p> <p>Ligera variación, diferencias claramente distinguibles en textura y / o patrón dentro de colores similares.</p>
 <p><b>V3</b></p> <p><b>VARIAÇÃO 3</b></p>	<p>Variação moderada, as cores presentes numa única peça serão parte das cores presentes em outras peças e a quantidade de cores em cada peça pode variar.</p> <p>Moderate variation, the colors present in a single piece will be part of the colors present in other pieces and the amount of colors in each piece may vary.</p> <p>Variación moderada, los colores presentes en una sola pieza serán parte de los colores presentes en otras piezas y la cantidad de colores en cada pieza puede variar.</p>
 <p><b>V4</b></p> <p><b>VARIAÇÃO 4</b></p>	<p>Variação substancial, diferenças de cores ao acaso de peça para peça, de modo que uma peça pode ter cores totalmente diferentes das outras. Dessa forma o resultado final será único.</p> <p>Substantial variation, random color differences from piece to piece, so that one piece can have totally different colors from the others. That way the final result will be unique.</p> <p>Variación sustancial, diferencias de color aleatorias de una pieza a otra, de modo que una pieza puede tener colores totalmente diferentes a las demás. De esta forma el resultado final será único.</p>






# Local de Uso

PLACE OF USE / LUGAR DE USO

 <p><b>LB</b></p>	<p>Ambientes residenciais internos e comerciais de leve tráfego. Indoor residential and light-traffic commercial environments. Ambientes residenciales interiores y comerciales con poco tráfico.</p>
 <p><b>LC</b></p>	<p>Todos ambientes residenciais e comerciais de médio a alto tráfego. All medium to high traffic residential and commercial environments. Todos los ambientes residenciales y comerciales de medio a alto tráfico.</p>
 <p><b>LE</b></p>	<p>Todos ambientes residenciais e comerciais de intenso tráfego e ambientes externos. All residential, commercial and outdoor environments with heavy-traffic. Todos los entornos residenciales y comerciales con mucho tráfico y entornos al aire libre.</p>
 <p><b>LF</b></p>	<p>Paredes internas, externas e fachadas. Internal and external walls and facades. Paredes y fachadas internas y externas.</p>
 <p><b>LR</b></p>	<p>Paredes internas. Internal walls.</p>

# Glossário

GLOSSARY

 <p><b>PL</b></p>	<p>Plana / Plain</p>
 <p><b>RL</b></p>	<p>Relevo / Textured / Relieve</p>
 <p><b>3D</b></p>	<p>Relevo 3D / Textured 3D / Relieve 3D</p>
 <p><b>GRIP</b></p>	<p>Maior Resistência ao Escorregamento / (Coeficiente de Atrito <math>\geq 0,4</math>) Products Greater Slip Resistance</p>
	<p>100% Resistente à Mancha D'Água / 100% Water Stain Resistant</p>

# Embalagens & Pesos (Porcelanato)

## PACKING LIST

Formato (cm) Size (in)	24,5 x 108 9,65 x 42,52	71 x 71 27,95 x 27,95		72 x 72 28,35 x 28,35		72 x 72 3D 28,35 x 28,35
Especificação Técnica Technical specification	—	<b>Antiga</b>	<b>Nova</b>	<b>Antiga</b>	<b>Nova</b>	—
Acabamento da Superfície Surface finishing	Liso Flat	Liso (5 Peças)	Liso (5 Peças)	Liso /Relevo (5 Peças)	Liso /Relevo (5 Peças)	Relevo 3D Low Relief 3D
Acabamento da Borda Edge finishing	Retificado Rectified	Retificado Rectified	Retificado Rectified	Retificado Rectified	Retificado Rectified	Retificado Rectified
Espessura (mm) Thickness (in)	8,00 0,31	8,50 0,33	8,00 0,31	8,00 0,31	7,60 0,30	11,00 0,43
Peças por Caixa Pieces / box	7	5	5	5	5	3
Área por Caixa (m²) Sq.ft./box (ft²)	1,85 19,91	2,52 27,13	2,52 27,13	2,59 27,88	2,59 27,88	1,55 16,68
Peso Seco Máx /Cx.(Kg) Max dry weight (lb)	33,98 74,91	48,03 105,88	44,92 99,04	47,23 104,12	43,74 96,42	33,15 73,08
Caixa por Palete Box / pallet	32 CXS / 2 LASTROS	24 CXS / 1 LASTRO	24 CXS / 1 LASTRO	30 CXS / 1 LASTRO	30 CXS / 1 LASTRO	40 CXS / 1 LASTRO
Área por Palete (m²) Sq.ft./pallet (ft²)	59,20 637,22	60,48 651,00	60,48 651,00	77,70 836,36	77,70 836,36	62,00 667,36
Peso máx do Pallet lb / pallet (lb)	1.086,00 2.394,22	1.150,00 2.535,32	1.077,00 2.374,38	1.409,00 3.106,31	1.306,40 2.880,12	1.320,00 2.910,10
Pallet larg x prof x alt (m) Joint minimum (in)	1,14 x 1,08 x 0,58 44.88 x 42.52 x 22.83	1,08 x 1,08 x 0,77 42.52 x 42.52 x 30,31	1,08 x 1,08 x 0,77 42.52 x 42.52 x 30,31	1,05 x 1,18 x 0,87 41,34 x 46,46 x 34,25	1,18 x 1,05 x 0,87 46,46 x 41,34 x 34,25	1,09 x 1,25 x 0,87 42,91 x 49,21 x 34,25
M² por Container (ft²) / container	1.480,00 15.930,50	1.209,60 13.020,00	1.209,60 13.020,00	1.554,00 16.727,20	1.306,40 14.061,97	1.240,00 13.347,25
Paleta por Container Pallet / container	24	20	20	20	20	19
Empilhamento de Pallet Pallet Stacking	5	5	5	5	5	5

## Junta Mínima

### MINIMUM JOINT

	PORCELANATO	PORCELANATO	PORCELANATO
Formato (cm) Size (in)	24,5 x 108 09,65 x 42,52	71 x 71 27,95 x 27,95	72 x 72 28,35 x 28,35
Junta mínima (mm) Joint minimum (in)	2,00 0.08	2,00 0.08	2,00 0.08

## Imagens

A imagens contidas nesse catálogo impresso podem apresentar diferença de tonalidade e cor em relação à peça física. Reservamos o direito de correção de possíveis erros gráficos.

The images contained in this printed catalog may differ in tone and color in relation to the physical piece. We reserve the right to correct possible graphical errors.

Las imágenes contenidas en este catálogo impreso pueden diferir en tono y color en relación con la pieza física. Nos reservamos el derecho de corregir posibles errores gráficos.



# Características Técnicas (Porcelanato)

## TECHNICAL CHARACTERISTICS

Formato (cm) Water absorption group	24,5 x 108 09,65 x 42,52	71 x 71 27,95 x 27,95	72 x 72 28,35 x 28,35	72 x 72 3D 28,35 x 28,35
Grupo de Absorção de Água Water absorption group	Bla Porcelanato ≤ 0,5%	Bla Porcelanato ≤ 0,5%	Bla Porcelanato ≤ 0,5%	Bla Porcelanato ≤ 0,5%
Natureza da Superfície Surface type	GL (Esmaltado) GL (Glazed)	GL (Esmaltado) GL (Glazed)	GL (Esmaltado) GL (Glazed)	GL (Esmaltado) GL (Glazed)
Módulo de Resistência à Flexão Flexion resistance module	≥ 35	≥ 35	≥ 35	≥ 35
Carga de Ruptura Breaking strength	≥ 1300 N	≥ 1300 N	≥ 1300 N	≥ 1300 N
Expansão por Umidade Moisture expansion	-	-	-	-
Classe de Limpabilidade Cleanability Grade	≥ Classe 3	≥ Classe 3	≥ Classe 3	≥ Classe 3
Resistência ao Gretamento Crack resistance	Não Greta Does not crack	Não Greta Does not crack	Não Greta Does not crack	Não Greta Does not crack
Resistência aos Agentes Químicos Resistance to chemicals agents	Produto químico doméstico e tratamento de água de piscina Household chemical products and Swimming pool treatment	GB	GB	GB
	Ácidos e álcalis de baixa concentração Low concentration of Acid and Alkalis	GLB	GLB	GLB


## Assentamento

### FLOOR SETTLEMENT

	<p>Assentamento das placas com juntas alinhadas. Placing the boards with quick joints. Colocación de los tableros con juntas alineadas.</p>		<p>Assentamento das placas com juntas desencontradas com no máximo de 20% da lateral da cerâmica. Assembling the plates with mismatched joints with a maximum of 20% of the ceramic side. Colocación de losas con juntas desperejas con un máximo del 20% del lado cerámico.</p>
---	---	---	--

## Selos e Certificados

### STAMPS AND CERTIFICATES



# Embalagens & Pesos (Cerâmica)

## PACKING LIST

Formato (cm) Size (in)	25 x 110 9,84 x 43,31	25 x 111 9,84 x 43,78	51 x 110 20,08 x 43,31	73,5 x 73,5 28,94 x 28,94	73,5 x 73,5 28,94 x 28,94	74,5 x 74,5 29,33 x 29,33	74,5 x 74,5 29,33 x 29,33	53 x 53 20,86 x 20,86
Especificação Técnica Technical specification	<b>Antiga</b>	<b>Nova</b>	—	<b>Antiga</b>	<b>Nova</b>	<b>Antiga</b>	<b>Nova</b>	—
Acabamento da Superfície Surface finishing	Liso e Relevo Flat and Low Relief	Liso e Relevo Flat and Low Relief	Liso e Relevo Flat and Low Relief	Liso e Relevo Flat and Low Relief	Liso e Relevo Flat and Low Relief	Liso e Relevo Flat and Low Relief	Liso e Relevo Flat and Low Relief	Liso Flat
Acabamento da Borda Edge finishing	Retificado Rectified	Retificado Rectified	Retificado Rectified	Retificado Rectified	Retificado Rectified	Retificado Rectified	Retificado Rectified	Retificado Rectified
Espessura (mm) Thickness (in)	7,80 0,31	7,80 0,31	8,50 0,33	8,50 0,33	8,00 0,31	8,00 0,31	7,40 0,29	8,50 0,33
Peças por Caixa Pieces / box	7	7	3	4	4	4	4	8
Área por Caixa (m²) Sq.ft./box (ft²)	1,92 20,67	1,96 21,10	1,68 18,08	2,17 23,36	2,17 23,36	2,23 24,00	2,23 24,00	2,24 24,11
Peso Seco Máx /Cx.(Kg) Max dry weight (lb)	31,25 68,89	31,91 70,34	32,24 71,08	36,72 80,95	36,16 79,72	36,10 79,58	33,12 73,01	40,50 89,29
Caixa por Palete Box / pallet	32 CXS / 2 LASTROS	32 CXS / 2 LASTROS	36 CXS / 1 LASTRO	32 CXS / 1 LASTRO	32 CXS / 1 LASTRO	36 CXS / 1 LASTRO	36 CXS / 1 LASTRO	48 CXS / 2 LASTROS
Área por Palete (m²) Sq.ft./pallet (ft²)	61,44 661,33	62,72 675,11	60,48 651,00	69,44 747,45	69,44 747,45	80,28 864,13	80,28 864,13	107,52 1.157,33
Peso máx do Pallet lb / pallet (lb)	1.000,33 2.299,42	1.021,00 2.250,92	1.153,00 2.541,93	1.124,68 2.479,00	1.154,50 2.545,24	1.294,00 2.853,00	1.188,85 2.620,97	1.921,00 4.235,10
Pallet larg x prof x alt (m) Joint minimum (in)	1,20 x 1,06 x 0,61 47,24 x 41,73 x 24,02	1,20 x 1,06 x 0,61 47,24 x 47,24 x 37,80	1,15 x 1,25 x 0,60 45,28 x 49,21 x 23,62	1,14 x 1,10 x 0,81 44,88 x 43,31 x 31,89	1,14 x 1,12 x 0,81 44,88 x 44,09 x 31,89	1,16 x 1,13 x 0,82 45,67 x 44,49 x 32,28	1,16 x 1,13 x 0,82 45,67 x 44,49 x 32,28	1,05 x 1,18 x 0,87 1,34 x 46,46 x 22,44
M² por Container (ft²) / container	1.536,00 16.533,37	1.568,00 16.877,81	1.391,04 14.973,03	1.388,80 14.948,92	1.388,80 14.948,92	1.605,60 17.282,53	1.605,60 17.282,53	1.505,28 16.202,62
Pallet por Container Pallet / container	26	26	24	20	20	20	20	14
Empilhamento de Pallet Pallet Stacking	5	5	4	4	4	4	4	3

## Junta Mínima

### MINIMUM JOINT

	CERÂMICA (RETIFICADO)	CERÂMICA (RETIFICADO)	CERÂMICA (RETIFICADO)	CERÂMICA (RETIFICADO)	CERÂMICA (RETIFICADO)	CERÂMICA (RETIFICADO)
Formato (cm) Size (in)	25 x 110 9,84 x 43,31	25 x 111 9,84 x 43,78	51 x 110 20,08 x 43,31	73,5 x 73,5 28,94 x 28,94	74,5 x 74,5 29,33 x 29,33	53 x 53 21,26 x 21,26
Junta mínima (mm) Joint minimum (in)	2,00 0,08	2,00 0,08	2,00 0,08	2,00 0,08	2,00 0,08	2,00 0,08

# Embalagens & Pesos (Cerâmica)

## PACKING LIST

Formato (cm) Size (in)	54 x 54 21,26 x 21,26	54 x 54 21,26 x 21,26	32 x 57,5 12,60 x 22,64	32 x 57,5 12,60 x 22,64	33 x 59 12,99 x 23,23	33 x 59 12,99 x 23,23	44 x 44 17,32 x 17,32	57 x 57 22,44 x 22,44	57 x 57 22,44 x 22,44
Especificação Técnica Technical specification	<b>Antiga</b>	<b>Nova</b>	<b>Antiga</b>	<b>Nova</b>	<b>Antiga</b>	<b>Nova</b>	—	<b>Antiga</b>	<b>Nova</b>
Acabamento da Superfície Surface finishing	Liso Flat	Liso Flat	Liso Flat	Liso Flat	Liso e Relevô Flat and Low Reliefe	Liso e Relevô Flat and Low Reliefe	Liso Flat	Liso e Relevô Flat and Low Reliefe	Liso e Relevô Flat and Low Reliefe
Acabamento da Borda Edge finishing	Retificado Rectified	Retificado Rectified	Retificado Rectified	Retificado Rectified	Não Retificado Non Rectified	Não Retificado Non Rectified	Não Retificado Non Rectified	Não Retificado Non Rectified	Não Retificado Non Rectified
Espessura (mm) Thickness (in)	7,40 0,29	7,00 0,28	7,20 0,28	7,00 0,28	7,20 0,28	7,00 0,28	7,00 0,28	7,40 0,29	7,00 0,28
Peças por Caixa Pieces / box	9	9	12	12	12	12	13	7	7
Área por Caixa (m²) Sq.ft./box (ft²)	2,60 27,99	2,60 27,99	2,20 23,68	2,20 23,68	2,30 24,76	2,30 24,76	2,50 26,91	2,30 24,76	2,30 24,76
Peso Seco Máx /Cx.(Kg) Max dry weighth (lb)	38,14 84,09	36,01 79,40	31,28 68,96	30,09 66,34	31,86 70,23	30,67 67,61	33,89 74,72	31,94 70,42	30,88 68,08
Caixa por Palete Box / pallet	48 CXS /2 LASTROS	48 CXS /2 LASTROS	60 CXS /3 LASTROS	60 CXS /3 LASTROS	60 CXS /3 LASTROS	60 CXS /3 LASTROS	48 CXS /2 LASTROS	60 CXS /2 LASTROS	60 CXS /2 LASTROS
Área por Palete (m²) Sq.ft./pallet (ft²)	124,80 1.343,33	124,80 1.343,33	132,00 1.420,83	132,00 1.420,83	138,00 1.485,42	138,00 1.485,42	120,00 1.291,67	138,00 1.485,42	138,00 1.485,42
Peso máx do Pallet lb / pallet (lb)	1.815,00 4.001,39	1.714,80 3.780,49	1.860,00 4.100,60	1.790,00 3.946,27	1.894,00 4.175,56	1.824,00 4.021,23	1.615,00 3.560,47	1.899,00 4.186,58	1.836,50 4.048,79
Pallet larg x prof x alt (m) Joint minimum (in)	1,06 x 1,02 x 1,16 41.73 x 40,16 x 45,67	1,06 x 1,02 x 1,16 41.73 x 40,16 x 45,67	1,00 x 1,20 x 1,04 39.37 x 47,24 x 40,94	1,00 x 1,20 x 1,04 39.37 x 47,24 x 40,94	1,00 x 1,20 x 1,13 39.37 x 47,24 x 44,49	1,00 x 1,20 x 1,13 39.37 x 47,24 x 44,49	1,08 x 1,08 x 1,00 42.52 x 42,52 x 39,37	0,95 x 1,13 x 1,29 37.40 x 44,49 x 50,79	0,95 x 1,13 x 1,29 37.40 x 44,49 x 50,79
M² por Container (ft²) / container	1.747,20 18.806,70	1.747,20 18.806,70	1.848,00 19.891,71	1.848,00 19.891,71	1.932,00 20.795,87	1.932,00 20.795,87	1.920,00 20.666,71	1.932,00 20.795,87	1.932,00 20.795,87
Pallet por Container Pallet / container	14	14	14	14	14	14	16	14	14
Empilhamento de Pallet Pallet Stacking	3	3	4	4	4	4	4	3	3

## Junta Mínima

### MINIMUM JOINT

	CERÂMICA (RETIFICADO)	CERÂMICA (RETIFICADO)	CERÂMICA (NÃO RETIFICADO)	CERÂMICA (NÃO RETIFICADO)	CERÂMICA (NÃO RETIFICADO)
Formato (cm) Size (in)	54 x 54 21,26 x 21,26	32 x 57,5 12,60 x 22,64	33 x 59 12,99 x 23,23	44 x 44 17,32 x 17,32	57 x 57 22,44 x 22,44
Junta mínima(mm) Joint minimum (in)	2,00 0.08	2,00 0.08	5,00 0.20	5,00 0.20	5,00 0.20



# Características Técnicas (Cerâmica)

## TECHNICAL CHARACTERISTICS

Formato (cm) Size (in)	25 x 110 9,84 x 43,31	25 x 111 9,84 x 43,70	51 x 110 20,08 x 43,31	73,5 x 73,5 28,94 x 28,94	74,5 x 74,5 29,33 x 29,33	53 x 53 20,87 x 20,87	54 x 54 21,26 x 21,26	32 x 57,5 12,60 x 22,64	33 x 59 12,99 x 23,23	44 x 44 17,32 x 17,32	57 x 57 22,44 x 22,44
Grupo de Absorção de Água Water absorption group	BIIB 6 a 10 %	BIIB 6 a 10 %	BIIB 6 a 10 %	BIIB 6 a 10 %	BIIB 6 a 10 %	BIIB 6 a 10 %	BIIB 6 a 10 %	BIIB 6 a 10 %	BIIB 6 a 10 %	BIIB 6 a 10 %	BIIB 6 a 10 %
Natureza da Superfície Surface type	GL (Esmaltado) GL (Glazed)	GL (Esmaltado) GL (Glazed)	GL (Esmaltado) GL (Glazed)	GL (Esmaltado) GL (Glazed)	GL (Esmaltado) GL (Glazed)	GL (Esmaltado) GL (Glazed)	GL (Esmaltado) GL (Glazed)	GL (Esmaltado) GL (Glazed)	GL (Esmaltado) GL (Glazed)	GL (Esmaltado) GL (Glazed)	GL (Esmaltado) GL (Glazed)
Módulo de Resistência à Flexão Flexion resistance module	≥ 18	≥ 18	≥ 18	≥ 18	≥ 18	≥ 18	≥ 18	≥ 18	≥ 18	≥ 18	≥ 18
Carga de Ruptura Breaking strength	≥ 800 N	≥ 800 N	≥ 800 N	≥ 800 N	≥ 500 N	≥ 800 N	≥ 500 N	≥ 500 N	≥ 500 N	≥ 500 N	≥ 500 N
Expansão por Umidade Moisture expansion	≤ 0,06%	≤ 0,06%	≤ 0,06%	≤ 0,06%	≤ 0,06%	≤ 0,06%	≤ 0,06%	≤ 0,06%	≤ 0,06%	≤ 0,06%	≤ 0,06%
Classe de Limpabilidade Cleanability Grade	≥ Classe 3	≥ Classe 3	≥ Classe 3	≥ Classe 3	≥ Classe 3	≥ Classe 3	≥ Classe 3	≥ Classe 3	≥ Classe 3	≥ Classe 3	≥ Classe 3
Resistência ao Gretamento Crack resistance	Não Greta Does not crack	Não Greta Does not crack	Não Greta Does not crack	Não Greta Does not crack	Não Greta Does not crack	Não Greta Does not crack	Não Greta Does not crack	Não Greta Does not crack	Não Greta Does not crack	Não Greta Does not crack	Não Greta Does not crack
Resistência a produto químico doméstico e tratamento de água de piscina Household chemical resistance and pool water treatment	GB	GB	GB	GB	GB	GB	GB	GB	GB	GB	GB
Resistência a ácidos e álcalis de baixa concentração Resistance to acids and alkalis low concentration	GLB	GLB	GLB	GLB	GLB	GLB	GLB	GLB	GLB	GLB	GLB

## Assentamento

### FLOOR SETTLEMENT

	<p>Assentamento das placas com juntas alinhadas. Placing the boards with quick joints. Colocación de los tableros con juntas alineadas.</p>		<p>Assentamento das placas com juntas desencontradas com no máximo de 20% da lateral da cerâmica. Assembling the plates with mismatched joints with a maximum of 20% of the ceramic side. Colocación de losas con juntas desperejas con un máximo del 20% del lado cerámico.</p>
--	---	---	--

## Selos e Certificados

### STAMPS AND CERTIFICATES



GUIA DE PRODUTOS | 2026

Fique por dentro  
de todas as nossas  
novidades, dicas  
e tendências!



R.MKT-10\_23.06.2026

# ROX

CERÂMICA

ROX CERÂMICA

Rod. Fausto Santomauro Km 25, SP 127  
Cep 13.413-050, Parque São Jorge,  
Piracicaba. SP +55 (19) 3429-7000



ROXCERAMICA.COM.BR